



# Documento di ePolicy

---

PDIC87000X

IC DI CODEVIGO

VIA GARUBBIO 43 - 35020 - CODEVIGO - PADOVA (PD)

Dirigente Scolastico Barbara Calcagno

Team ePolicy: Maestra Marta Comunian

Prof.ssa Cristina Marigo

# Capitolo 1 - Introduzione al documento di ePolicy

## *1.1 Scopo dell'ePolicy*

Le TIC (Tecnologie dell'informazione e della comunicazione) rappresentano strumenti fondamentali nel processo educativo e per l'apprendimento degli studenti e delle studentesse.

Le "competenze digitali" sono fra le abilità chiave all'interno del [Quadro di riferimento Europeo delle Competenze per l'apprendimento permanente](#) e di esse bisogna dotarsi proprio a partire dalla scuola (Raccomandazione del Consiglio Europeo del 2006 aggiornata al 22 maggio 2018, relativa alle competenze chiave per l'apprendimento permanente).

In un contesto sempre più complesso, diventa quindi essenziale per ogni Istituto Scolastico dotarsi di una ePolicy, un documento programmatico volto a promuovere le competenze digitali ed un uso delle tecnologie positivo, critico e consapevole, sia da parte dei ragazzi e delle ragazze che degli adulti coinvolti nel processo educativo. L'ePolicy, inoltre, vuole essere un documento finalizzato a prevenire situazioni problematiche e a riconoscere, gestire, segnalare e monitorare episodi legati ad un utilizzo scorretto degli strumenti.

L'ePolicy ha l'obiettivo di esprimere la nostra visione educativa e proposta formativa, in riferimento alle tecnologie digitali. Nello specifico:

- l'approccio educativo alle tematiche connesse alle "competenze digitali", alla privacy, alla sicurezza online e all'uso delle tecnologie digitali nella didattica e nel percorso educativo;
- le norme comportamentali e le procedure di utilizzo delle TIC (Tecnologie dell'informazione e della comunicazione) in ambiente scolastico;
- le misure per la prevenzione e la sensibilizzazione di comportamenti on-line a rischio;
- le misure per la rilevazione, segnalazione e gestione delle situazioni rischiose legate ad un uso non corretto delle tecnologie digitali.

## **Argomenti del Documento**

### **1. Presentazione dell'ePolicy**

1. Scopo dell'ePolicy
2. Ruoli e responsabilità
3. Un'informativa per i soggetti esterni che erogano attività educative nell'Istituto
4. Condivisione e comunicazione dell'ePolicy all'intera comunità scolastica

5. Gestione delle infrazioni alla ePolicy
6. Integrazione dell'ePolicy con regolamenti esistenti
7. Monitoraggio dell'implementazione dell'ePolicy e suo aggiornamento

## **2. Formazione e curriculum**

1. Curriculum sulle competenze digitali per gli studenti
2. Formazione dei docenti sull'utilizzo e l'integrazione delle TIC (Tecnologie dell'Informazione e della Comunicazione) nella didattica
3. Formazione dei docenti sull'utilizzo consapevole e sicuro di Internet e delle tecnologie digitali
4. Sensibilizzazione delle famiglie e Patto di corresponsabilità

## **3. Gestione dell'infrastruttura e della strumentazione TIC (Tecnologie dell'informazione e della comunicazione) della e nella scuola**

1. Protezione dei dati personali
2. Accesso ad Internet
3. Strumenti di comunicazione online
4. Strumentazione personale

## **4. Rischi on line: conoscere, prevenire e rilevare**

1. Sensibilizzazione e prevenzione
2. Cyberbullismo: che cos'è e come prevenirlo
3. Hate speech: che cos'è e come prevenirlo
4. Dipendenza da Internet e gioco online
5. Sexting
6. Adescamento online
7. Pedopornografia

## **5. Segnalazione e gestione dei casi**

1. Cosa segnalare
2. Come segnalare: quali strumenti e a chi
3. Gli attori sul territorio per intervenire
4. Allegati con le procedure

### **Perché è importante dotarsi di una ePolicy?**

Attraverso l'ePolicy il nostro Istituto si vuole dotare di uno strumento operativo a cui tutta la comunità educante dovrà fare riferimento, al fine di assicurare un approccio alla tecnologia che sia consapevole, critico ed efficace, e al fine di sviluppare, attraverso specifiche azioni, una conoscenza delle opportunità e dei rischi connessi all'uso di Internet.

L' ePolicy fornisce, quindi, delle linee guida per garantire il benessere in Rete, definendo regole di utilizzo delle TIC a scuola e ponendo le basi per azioni formative e educative su e con le tecnologie digitali, oltre che di sensibilizzazione su un uso consapevole delle stesse.

L'Istituto Comprensivo di Codevigo elabora il presente documento ePolicy secondo le LINEE DI ORIENTAMENTO per azioni di prevenzione e contrasto al bullismo e cyberbullismo del MIUR, in collaborazione con Generazioni connesse ed il SIC per l'Italia.

L'obiettivo è educare e sensibilizzare docenti, genitori e studenti all'uso consapevole e sicuro di Internet.

---

## **1.2 Ruoli e responsabilità**

Affinché l'ePolicy sia davvero uno strumento operativo efficace per la scuola e tutta la comunità educante è necessario che ognuno, secondo il proprio ruolo, s'impegni nell'attuazione e promozione di essa.

### **Il Dirigente Scolastico**

Il Dirigente Scolastico dovrebbe garantire la sicurezza, anche online, di tutti i membri della comunità scolastica. Sarebbe importante, quindi, che fosse formato adeguatamente sulla sicurezza e sulla prevenzione di problematiche offline e online, in linea con il quadro normativo di riferimento e le indicazioni del MIUR; potrebbe, inoltre, promuovere la cultura della sicurezza online e, ove possibile, dare il proprio contributo all'organizzazione, insieme al docente referente sulle tematiche del bullismo/cyberbullismo, di corsi di formazione specifici per tutte le figure scolastiche sull'utilizzo positivo e responsabile delle TIC. Vi ricordiamo, inoltre, che il Dirigente Scolastico ha la responsabilità di gestire ed intervenire nei casi di gravi episodi di bullismo, cyberbullismo ed uso improprio delle tecnologie digitali.

### **L'Animatore digitale**

L'Animatore digitale potrebbe supportare il personale scolastico da un punto di vista non solo tecnico-informatico, ma anche in riferimento ai rischi online, alla protezione e gestione dei dati personali, oltre che essere uno dei promotori di percorsi di formazione interna all'Istituto negli ambiti di sviluppo della "scuola digitale" (con riferimento, ad esempio, allo sviluppo delle competenze digitali previste anche nell'ambito dell'educazione civica); potrebbe, inoltre, monitorare e rilevare eventuali episodi o problematiche connesse all'uso delle TIC a scuola, e avere il compito di controllare che gli utenti autorizzati accedano alla Rete della scuola con apposita password, per scopi istituzionali e consentiti (istruzione e formazione).

### **Il Referente bullismo e cyberbullismo**

*"Ogni Istituto scolastico, nell'ambito della propria autonomia, individua fra i docenti un referente con il compito di coordinare le iniziative di prevenzione e di contrasto del cyberbullismo"* (Art. 4 Legge n.71/2017, "Disposizioni a tutela dei minori per la prevenzione e il contrasto del fenomeno del cyberbullismo"). Tale figura ha il compito di coordinare e promuovere iniziative specifiche per la prevenzione e il contrasto del bullismo e del cyberbullismo. A tal fine, può **avvalersi della collaborazione delle Forze di polizia**, delle associazioni e dei centri di aggregazione giovanile del territorio. Fondamentale, dunque, il suo ruolo non solo in ambito scolastico ma anche in quello extrascolastico, in quanto (ove possibile) potrebbe coinvolgere, con progetti e percorsi formativi ad hoc, studenti, colleghi e genitori (un approfondimento maggiore sui ruoli relativi alle problematiche del bullismo e del cyberbullismo verrà fornito nel modulo 4, al paragrafo 4.2.).

## **I Docenti**

I Docenti hanno un ruolo centrale nel **diffondere la cultura dell'uso responsabile delle TIC e della Rete**. Potrebbero, innanzitutto, integrare parti del curriculum della propria disciplina con approfondimenti ad hoc, promuovendo, laddove possibile, anche l'uso delle tecnologie digitali nella didattica. I docenti dovrebbero accompagnare e supportare gli studenti e le studentesse nelle attività di apprendimento e nei laboratori che prevedono l'uso della LIM o di altri dispositivi tecnologici che si connettono alla Rete; **hanno il dovere morale e professionale di segnalare al Dirigente Scolastico qualunque problematica, violazione o abuso**, anche online, che vede coinvolti studenti e studentesse.

## **Il personale Amministrativo, Tecnico e Ausiliario (ATA)**

Il personale Amministrativo, Tecnico e Ausiliario (ATA) svolge funzioni miste, ossia di tipo amministrativo, contabile, gestionale e di sorveglianza connesse all'attività delle istituzioni scolastiche, in collaborazione con il dirigente scolastico e con il personale docente tutto. Diverse figure che, in sinergia, si occupano ciascuno per la propria funzione, del funzionamento dell'Istituto scolastico che passa anche attraverso lo sviluppo della cultura digitale e dell'organizzazione del tempo scuola. Esiste, cioè, un **concreto coinvolgimento del personale ATA** nell'applicazione della [legge 107/15 \("La Buona Scuola"\)](#) che concerne non solo il tempo scuola e il potenziamento dell'offerta formativa, ma anche le attività di formazione e autoformazione in tema di bullismo e cyberbullismo. Il personale ATA dovrebbe, all'interno dei singoli regolamenti d'Istituto, **essere coinvolto nella segnalazione di comportamenti non adeguati e/o episodi di bullismo/cyberbullismo**, insieme ad altre figure e nel raccogliere, verificare e valutare le informazioni inerenti possibili casi di bullismo/cyberbullismo.

## **Gli Studenti e le Studentesse**

Gli Studenti e le Studentesse dovrebbero, in relazione al proprio grado di maturità e consapevolezza raggiunta, utilizzare al meglio le tecnologie digitali in coerenza con quanto richiesto dai docenti; con il supporto della scuola dovrebbero **imparare a tutelarsi online**, tutelare i/le propri/e compagni/e e rispettarli/le; dovrebbero partecipare attivamente a progetti ed attività che riguardano l'uso positivo delle TIC e della Rete e farsi promotori di quanto appreso anche attraverso possibili percorsi di peer education;

## **I Genitori**

I Genitori, in continuità con l'Istituto scolastico, dovrebbero essere partecipi e attivi nelle attività di promozione ed educazione sull'uso consapevole delle TIC e della Rete, nonché sull'uso responsabile dei device personali; dovrebbero relazionarsi in modo costruttivo con i docenti sulle linee educative che riguardano le TIC e la Rete e comunicare con loro circa i problemi rilevati quando i/le propri/e figli/e non usano responsabilmente le tecnologie digitali o Internet. **È estremamente importante che accettino e condividano quanto scritto nell'ePolicy dell'Istituto.**

## **Gli Enti educativi esterni e le associazioni**

Gli Enti educativi esterni e le associazioni che entrano in relazione con la scuola

dovrebbero conformarsi alla politica della stessa riguardo all'uso consapevole della Rete e delle TIC; dovrebbero, inoltre, promuovere comportamenti sicuri, la sicurezza online e assicurare la protezione degli studenti e delle studentesse durante le attività che si svolgono insieme.

---

### ***1.3 Un'informativa per i soggetti esterni che erogano attività educative dell'Istituto***

Tutti gli attori che entrano in relazione educativa con gli studenti e le studentesse devono: mantenere sempre un elevato profilo personale e professionale, eliminando atteggiamenti inappropriati, essere guidati dal principio di interesse superiore del minore, ascoltare e prendere in seria considerazione le opinioni ed i desideri dei minori, soprattutto se preoccupati o allertati per qualcosa.

**Sono vietati i comportamenti irrispettosi, offensivi o lesivi della privacy, dell'intimità e degli spazi personali degli studenti e delle studentesse oltre che quelli legati a tollerare o partecipare a comportamenti di minori che sono illegali, o abusivi o che mettano a rischio la loro sicurezza.**

Tutti gli attori esterni sono tenuti a conoscere e rispettare le regole del nostro Istituto dove sono esplicitate le modalità di utilizzo dei propri dispositivi personali (smartphone, tablet, pc, etc.) e quelli in dotazione della scuola, evitando un uso improprio o comunque deontologicamente scorretto durante le attività con gli studenti e le studentesse. Esiste l'obbligo di rispettare la privacy, soprattutto dei soggetti minorenni, in termini di fotografie, immagini, video o scambio di contatti personali (numero, mail, chat, profili di social network).

L'Istituto, al fine di rendere l'ePolicy uno strumento efficace per la tutela degli studenti e delle studentesse, intesa in senso ampio, individua un insieme di regole o norme di comportamento da condividere con le organizzazioni/associazioni extrascolastiche e gli esperti esterni chiamati, a vario titolo, alla realizzazione di progetti ed attività educative, sul breve e/o lungo periodo.

È importante garantire che tutti i soggetti esterni che erogano attività in ambito scolastico siano sensibilizzati e resi consapevoli dei rischi online che possono correre gli studenti e le studentesse e dei comportamenti corretti che devono adottare a scuola.

La dirigenza e le figure referenti nei vari ambiti (non solo il referente bullismo/cyberbullismo) in maniera condivisa con i docenti, redigono l'informativa per i professionisti esterni.

L'informativa sarà condivisa e sottoscritta nella stipula di eventuali contratti con personale e associazioni esterne: le figure professionali e le organizzazioni coinvolte in progetti, laboratori e attività dovranno prendere visione di tutti i documenti proposti dall'Istituto e sottoscriverli preliminarmente all'avvio dei programmi con gli studenti e le studentesse, in classe o fuori.

L'Istituto richiederà agli attori esterni il casellario giudiziale come fattore ulteriormente protettivo verso i minori.

Nel regolamento saranno esplicitate le modalità di utilizzo dei propri dispositivi personali

(smartphone, tablet, pc, etc.) e quelli in dotazione della scuola, evitando un uso improprio o comunque deontologicamente scorretto durante le attività con gli studenti e le studentesse. Verrà sottolineato che esiste l'obbligo di rispettare la privacy, soprattutto dei soggetti minorenni, in termini di fotografie, immagini, video o scambio di contatti personali (numero, mail, chat, profili di social network).

---

#### **1.4 *Condivisione e COMUNICAZIONE dell'ePolicy all'intera comunità scolastica***

Il documento di ePolicy viene condiviso con tutta la comunità educante, ponendo al centro gli studenti e le studentesse e sottolineando compiti, funzioni e attività reciproche. È molto importante che ciascun attore scolastico (dai docenti agli/le studenti/esse) si faccia a sua volta promotore del documento.

L'ePolicy viene condivisa e comunicata al personale, agli studenti e alle studentesse, alla comunità scolastica attraverso:

- la pubblicazione del documento sul sito istituzionale della scuola;
- il Patto di Corresponsabilità, che deve essere sottoscritto dalle famiglie e rilasciato alle stesse all'inizio dell'anno scolastico;

Il documento è approvato dal Collegio dei Docenti e dal Consiglio di Istituto e viene esposto in versione semplificata negli spazi che dispongono di personal computer collegati alla Rete o comunque esposto in vari punti spaziali dell'Istituto.

Gli studenti e le studentesse vengono informati sul fatto che sono monitorati e supportati nella navigazione on line, negli spazi della scuola e sulle regole di condotta da tenere in Rete.

##### **1. Condividere e comunicare la politica di ePolicy agli alunni**

- Tutti gli alunni saranno informati che la rete, l'uso di Internet e di ogni dispositivo digitale saranno controllati dagli insegnanti e utilizzati solo con la loro autorizzazione;
- L'istruzione degli alunni riguardo all'uso responsabile e sicuro di internet precederà l'accesso alla rete;
- L'elenco delle regole per la sicurezza on-line sarà pubblicato in tutte le aule o laboratori con accesso a Internet;
- Sarà data particolare attenzione nell'educazione sulla sicurezza agli aspetti per i quali gli alunni risultano più esposti o rispetto ai quali risultano più "vulnerabili".

##### **2. Condividere e comunicare la politica di ePolicy al personale**

La linea di condotta della scuola in materia di sicurezza nell'utilizzo delle tecnologie digitali e di internet sarà discussa negli organi collegiali e comunicata formalmente a tutto il personale con il presente documento e altro materiale informativo anche sul sito web.

Per proteggere tutto il personale e gli alunni, la scuola metterà in atto una linea di condotta di utilizzo accettabile, controllato e limitato alle esigenze didattiche essenziali.

Il personale docente sarà reso consapevole del fatto che il traffico in internet può essere monitorato e si potrà risalire al singolo utente registrato. Un'adeguata informazione/formazione on-line del personale docente nell'uso sicuro e responsabile di internet, sia professionalmente che personalmente, sarà fornita a tutto il personale, anche attraverso il sito web della scuola. Il sistema di filtraggio adottato e il monitoraggio sull'utilizzo delle TIC sarà supervisionato dall'Animatore digitale, che segnalerà al DSGA eventuali problemi che dovessero richiedere acquisti o interventi di tecnici. L'Animatore digitale metterà in evidenza on-line utili strumenti che il personale potrà usare con gli alunni in classe. Questi strumenti varieranno a seconda dell'età e della capacità degli alunni. Tutto il personale è consapevole che una condotta non in linea con il codice di comportamento dei pubblici dipendenti e i propri doveri professionali è sanzionabile.

### 3. Condividere e comunicare la politica di ePolicy ai genitori

L'attenzione dei genitori sulla sicurezza nell'uso delle tecnologie digitali e di internet sarà attirata nelle news o in altre aree del sito web della scuola. Sarà incoraggiato un approccio di collaborazione nel perseguimento della sicurezza nell'uso delle TIC e di internet in occasione degli incontri scuola- famiglia, assembleari, collegiali e individuali. L'Animatore digitale fornirà ai genitori suggerimenti e indicazioni per l'uso sicuro delle tecnologie digitali e di internet anche a casa. L'Animatore digitale e i docenti di classe forniranno ai genitori indirizzi sul web relativi a risorse utili per lo studio e a siti idonei ed educativi per gli alunni, sistemi di filtraggio e attività educative per il tempo libero.

---

## 1.5 - Gestione delle INFRAZIONI alla ePolicy

La scuola gestirà le infrazioni all'ePolicy attraverso azioni educative e/o sanzioni, qualora fossero necessarie, valutando i diversi gradi di gravità di eventuali violazioni.

### Disciplina degli alunni

Le potenziali infrazioni in cui è possibile che gli alunni incorrano a scuola nell'utilizzo delle tecnologie digitali di internet di cui si dispone per la didattica, in relazione alla fascia di età considerate, sono prevedibilmente le seguenti:

- un uso della rete per giudicare, infastidire o impedire a qualcuno di esprimersi o partecipare;
- l'invio incauto o senza permesso di foto o di altri dati personali come l'indirizzo di casa o il telefono;
- la condivisione di immagini intime o troppo spinte;
- la comunicazione incauta e senza permesso con sconosciuti; il collegamento a siti web non indicati dai docenti.

Gli interventi correttivi previsti per gli alunni sono rapportati all'età e al livello di sviluppo dell'alunno. Infatti più gli alunni sono piccoli, più i comportamenti "da correggere" sono dovuti a uno sviluppo cognitivo, affettivo e morale incompleto o a fasi critiche transitorie, che devono essere compresi e orientati proprio dagli educatori, nella prospettiva del raggiungimento di



una maggiore consapevolezza e maturità da parte dell'alunno.

Sono previsti pertanto da parte dei docenti provvedimenti "disciplinari" proporzionati all'età e alla gravità del comportamento, quali:

- il richiamo verbale;
- il richiamo verbale con particolari conseguenze (riduzione o sospensione dell'attività gratificante);
- il richiamo scritto con annotazione sul diario;
- la convocazione dei genitori da parte degli insegnanti;
- la convocazione dei genitori da parte del Dirigente scolastico.

Contestualmente sono previsti interventi di carattere educativo di rinforzo dei comportamenti corretti e riparativi dei disagi causati, di ridefinizione delle regole sociali di convivenza attraverso la partecipazione consapevole e attiva degli alunni della classe, di prevenzione e gestione positiva dei conflitti, di moderazione dell'eccessiva competitività, di promozione di rapporti amicali e di reti di solidarietà, di promozione della conoscenza e della gestione delle emozioni.

#### 1) Disciplina del personale scolastico

Le potenziali infrazioni in cui è possibile che il personale scolastico e in particolare i docenti incorrano nell'utilizzo delle tecnologie digitali e di internet sono diverse e alcune possono determinare, favorire o avere conseguenze di maggiore o minore rilievo sull'uso corretto e responsabile delle TIC da parte degli alunni:

- un utilizzo delle tecnologie e dei servizi della scuola, d'uso comune con gli alunni, non connesso alle attività di insegnamento o al profilo professionale, anche tramite l'installazione di software o il salvataggio di materiali non idonei;
- un utilizzo delle comunicazioni elettroniche con i genitori e gli alunni non compatibile con il ruolo professionale;
- un trattamento dei dati personali, comuni e sensibili degli alunni, non conforme ai principi della privacy o che non garantisca un'adeguata protezione degli stessi;
- una diffusione delle password assegnate e una custodia non adeguata degli strumenti e degli accessi di cui possono approfittare terzi;
- una carente istruzione preventiva degli alunni sull'utilizzazione corretta e responsabile delle tecnologie digitali e di internet;
- una vigilanza elusa dagli alunni che può favorire un utilizzo non autorizzato delle TIC e possibili incidenti;
- insufficienti interventi nelle situazioni critiche di contrasto a terzi, correttivi o di sostegno agli alunni, di segnalazione ai genitori, al Dirigente scolastico, all'Animatore digitale.

Il Dirigente scolastico può controllare l'utilizzo delle TIC per verificarne la conformità alle regole di sicurezza, compreso l'accesso a internet, la posta elettronica inviata/pervenuta a scuola, procedere alla cancellazione di materiali inadeguati o non autorizzati dal sistema informatico della scuola, conservandone una copia per eventuali successive investigazioni. Tutto il personale è tenuto a collaborare con il Dirigente scolastico e a fornire ogni

informazione utile per le valutazioni del caso e per l'avvio di procedimenti che possono avere carattere organizzativo gestionale, disciplinare, amministrativo, penale, a seconda del tipo o della gravità delle infrazioni commesse. Le procedure sono quelle previste dalla legge e dai contratti di lavoro.

## 2) Disciplina dei genitori

In considerazione dell'età degli alunni e della loro dipendenza dagli adulti, anche alcune condizioni e condotte dei genitori possono favorire o meno l'uso corretto e responsabile delle TIC da parte degli alunni a scuola, dove possono portare materiali e strumenti o comunicare problematiche sorte al di fuori del contesto scolastico.

Le situazioni familiari meno favorevoli sono:

- la convinzione che se il proprio figlio rimane a casa ad usare il computer è al sicuro e non combinerà guai;
- una posizione del computer in una stanza o in un posto non visibile a tutti quando è utilizzato dal proprio figlio;
- una piena autonomia concessa al proprio figlio nella navigazione sul web e nell'utilizzo del cellulare o dello smartphone;
- un utilizzo del pc in comune con gli adulti che possono conservare in memoria materiali non idonei;
- un utilizzo del cellulare o dello smartphone in comune con gli adulti che possono conservare in memoria indirizzi o contenuti non idonei.

I genitori degli alunni possono essere convocati a scuola per concordare misure educative diverse oppure essere sanzionabili a norma di legge in base alla gravità dei comportamenti dei loro figli, se dovessero risultare pericolosi per sé e/o dannosi per gli altri.

---

### **1.6 Integrazione dell'ePolicy con regolamenti esistenti**

Il Regolamento dell'Istituto Scolastico viene aggiornato con specifici riferimenti all'ePolicy, così come anche il Patto di Corresponsabilità, in coerenza con le Linee Guida Miur e le indicazioni normative generali sui temi in oggetto.

#### UTILIZZO DEL LABORATORIO DI INFORMATICA, DELLE POSTAZIONI DI LAVORO E DELL'UTILIZZO DI INTERNET

Disposizioni sull'uso del laboratorio

1. Le apparecchiature presenti nella scuola sono un patrimonio comune, quindi, vanno utilizzate con il massimo rispetto.
2. I laboratori informatici e le postazioni informatiche dell'istituto possono essere utilizzati esclusivamente per attività di insegnamento, funzionali all'insegnamento e di formazione del personale docente e non docente.
3. Quando un insegnante, da solo o in classe, usufruisce del laboratorio deve obbligatoriamente registrare il proprio nome e l'eventuale classe nell'apposito registro delle presenze di laboratorio, indicando l'orario di ingresso, quello di uscita e motivazione dell'uso

delle postazioni informatiche. Questo allo scopo di poter risalire alle cause di eventuali inconvenienti o danneggiamenti e per comprovare l'effettivo utilizzo dell'aula.

4. L'ingresso degli allievi nei laboratori è consentito solo in presenza dell'insegnante.
5. Il docente accompagnatore è responsabile del corretto uso didattico di hardware e software.
6. Nei laboratori è vietato utilizzare CD personali o dischetti se non dopo opportuno controllo con sistema di antivirus aggiornato.
7. E' vietato cancellare o alterare files-dati presenti sull'hard disk.
8. Il laboratorio non deve mai essere lasciato aperto o incustodito quando nessuno lo utilizza. All'uscita dal laboratorio sarà cura di chi lo ha utilizzato lasciare il mobilio in ordine, le macchine spente correttamente (chiudi sessione...).
9. In caso di malfunzionamento o guasto dei computer bisogna darne tempestiva segnalazione al responsabile del laboratorio.
10. In caso di malfunzionamento non risolvibile dal responsabile di laboratorio si contatterà personalmente o attraverso il Responsabile di laboratorio, la segreteria.
11. Per motivi di manutenzione straordinaria, in caso di guasti o di virus, i PC possono essere formattati senza preavviso. Si consiglia pertanto di salvare i dati importanti su Cd o pen drive periodicamente. In caso di formattazione ordinaria ci sarà un preavviso.

#### Disposizioni sull'uso dei software

1. I software installati sono ad esclusivo uso didattico.
2. In base alle leggi che regolano la distribuzione delle licenze, i prodotti software presenti in laboratorio non sono disponibili per il prestito individuale. Nei casi in cui lo fossero in base a precise norme contrattuali i docenti interessati, dopo aver concordato il prestito con il Responsabile di laboratorio, devono compilare l'apposito registro di consegna software custodito in laboratorio.
3. E' fatto divieto di usare software non conforme alle leggi sul copyright. E' cura dell'insegnante utente di verificarne la conformità. Gli insegnanti possono installare nuovo software sui PC del laboratorio della propria scuola, previa autorizzazione scritta del DS solo se il software installato rispetta le leggi sul copyright.
  4. E' responsabilità degli insegnanti che chiedono al Responsabile di laboratorio di effettuare copie di cd/dvd per uso didattico, di assicurarsi che la copia non infranga le leggi sul copyright in vigore.

#### Accesso a internet

1. L'accesso a Internet è consentito al personale docente e non docente solo ad esclusivo uso didattico e/o di formazione e alle classi accompagnate e sotto la responsabilità di un insegnante;
2. Internet non può essere usato per scopi vietati dalla legislazione vigente;
3. L'utente è direttamente responsabile, civilmente e penalmente, a norma delle vigenti leggi, per l'uso fatto del servizio Internet;
4. E' vietato inserire sui pc connessi in rete programmi contenenti virus, scaricare software non autorizzati da internet, scaricare e installare software senza licenza.

## Norme finali

Il Responsabile di laboratorio che verifichi un uso del laboratorio contrario a disposizioni di legge o del regolamento interno deve darne comunicazione per iscritto al Dirigente Scolastico.

## UTILIZZO DEL TELEFONO CELLULARE E DEI VARI DISPOSITIVI ELETTRONICI DURANTE LE ATTIVITÀ SCOLASTICHE

- a) Salvo casi del tutto eccezionali, i telefoni cellulari non devono essere portati a scuola e non devono comunque essere utilizzati durante l'orario scolastico. Se – malgrado il divieto – gli studenti verranno sorpresi ad usare il cellulare, lo stesso verrà temporaneamente requisito dai docenti che registreranno l'episodio sul registro di classe e – in collaborazione con il personale ausiliario e/o con la segreteria – convocheranno per le vie brevi i genitori interessati ai quali verrà riconsegnato il cellulare requisito. Avuto inoltre riguardo per il fatto che i moderni cellulari possono essere utilizzati anche per scattare foto (o effettuare riprese filmate) e per condividerle, si informano i Sigg. genitori che eventi di questo tipo – se si concretizzano durante l'orario scolastico – si possono configurare anche come reati per i quali non si esclude la segnalazione ai competenti organi di Pubblica Sicurezza.
- b) L'Istituzione Scolastica non ha e comunque non si assume alcuna responsabilità né relativamente all'uso improprio o pericoloso che gli studenti dovessero fare del cellulare (es.: inviare/ricevere messaggi a/da soggetti ignoti agli stessi genitori), né relativamente a smarrimenti e/o 'sparizioni' di telefonini cellulari o di lettori mp3 o di hard/disk portatili o pen drive .
- c) In ogni caso, i genitori tengano conto che le comunicazioni urgenti ed improcrastinabili possono essere trasmesse ai loro figli durante l'orario scolastico rivolgendosi telefonicamente alle singole sedi scolastiche ovvero in Segreteria.
- d) Il divieto ribadito per i telefoni/videotelefonini cellulari e per i lettori mp3 si estende ovviamente anche ad altri oggetti il cui uso a scuola può persino arrecare danni a terzi. A titolo meramente esemplificativo, si citano coltellini di vario genere, attrezzi multiuso con lame richiudibili, sigarette ed accendini ecc. Nelle situazioni in cui i docenti (ovvero i collaboratori scolastici) dovessero constatare che i ragazzi stanno usando o hanno con loro oggetti come quelli di cui si sta parlando in questa sezione, adotteranno le procedure previste dal regolamento d'Istituto.
- e) La scuola non pone alcun ostacolo all'utilizzo di cd/dvd rom o di hard - disk portatili come strumenti di lavoro e di studio. Ciò che a riguardo compete alle famiglie è il controllo periodico del contenuto di questi strumenti per evitare che qualche studente 'trasporti' a scuola immagini / testi / filmati per così dire 'sconvenienti', avendoli scaricati. Per impedire che le stesse postazioni dei laboratori scolastici possano essere furtivamente utilizzate per visitare siti volgari e pericolosi, la scuola si è da tempo dotata di un software di sicurezza che filtra gli accessi ad internet e protegge quindi i visitatori meno esperti. Oltre a questo sofisticato sistema di protezione che blocca l'accesso ai siti di cui si discorre, la scuola ovviamente mette in campo soprattutto la vigilante attenzione educativa di ogni singolo docente.
- f) Fermo restando il fatto che la scuola è un'istituzione educativa e che non è né prevista, né possibile, né tantomeno legittima la perquisizione quotidiana di tutti gli studenti all'inizio di ogni giorno di lezione, le responsabilità che dovessero derivare dal verificarsi di eventi riconducibili all'uso non corretto o non legittimo di uno qualsiasi degli oggetti di cui alla

presente norma regolamentare sono tutte ascrivibili alle famiglie degli studenti eventualmente coinvolti. Le responsabilità appena menzionate sono condivise dal personale scolastico solo quando e solo se – avendo personalmente constatato o essendo venuto a conoscenza che qualche ragazzo/a ha con sé durante l'orario scolastico un oggetto potenzialmente pericoloso e/o il cui uso può compromettere la serenità del clima interno alla scuola non dovesse immediatamente intervenire nelle forme già indicate e comunque in modo tale da prevenire o reprimere sul nascere situazioni incompatibili con le più elementari regole della civile convivenza.

---

### **1.7 Monitoraggio dell'implementazione della ePolicy e suo aggiornamento**

L'ePolicy viene aggiornata periodicamente e quando si verificano cambiamenti significativi in riferimento all'uso delle tecnologie digitali all'interno della scuola. Le modifiche del documento saranno discusse con tutti i membri del personale docente. Il monitoraggio del documento sarà realizzato a partire da una valutazione della sua efficacia in riferimento agli obiettivi specifici che lo stesso si pone.

Il monitoraggio dell'implementazione della policy e del suo eventuale aggiornamento sarà svolta ogni anno. Tale monitoraggio sarà curato dal Dirigente scolastico con la collaborazione dell'Animatore digitale e dai docenti delle classi, tramite questionari e conversazioni.

Sarà finalizzato a rilevare la situazione iniziale delle classi e gli esiti a fine anno, in relazione all'uso sicuro e responsabile delle tecnologie digitali e di internet. Il monitoraggio sarà rivolto anche agli insegnanti, al fine di valutare l'impatto della policy e la necessità di eventuali miglioramenti.

L'aggiornamento della policy sarà curato dal Dirigente scolastico, dall'Animatore digitale, dagli Organi Collegiali, a seconda degli aspetti considerati.

#### **Il nostro piano d'azioni**

##### **Azioni da svolgere entro un'annualità scolastica:**

- Organizzare uno o più eventi o attività volti a presentare il progetto e consultare i docenti dell'Istituto per la stesura finale dell'ePolicy.

##### **Azioni da svolgere nei prossimi 3 anni:**

- Organizzare 1 evento di presentazione e conoscenza dell'ePolicy rivolto agli studenti
- Organizzare 1 evento di presentazione e conoscenza dell'ePolicy rivolto ai docenti
- Organizzare 1 evento di presentazione e conoscenza dell'ePolicy rivolto ai

genitori

- Organizzare incontri per la consultazione degli studenti/studentesse sui temi dell'ePolicy per cui si evidenzia la necessità di regolamentare azioni e comportamenti.
- Organizzare uno o più eventi o attività volti a presentare il progetto e consultare i genitori dell'Istituto per la stesura finale dell'ePolicy.

## Capitolo 2 - Formazione e curriculum

### *2.1 Curriculum sulle competenze digitali per gli studenti*

I ragazzi usano la Rete quotidianamente, talvolta in modo più “intuitivo” ed “agile” rispetto agli adulti, ma non per questo sono dotati di maggiori “competenze digitali”.

Infatti, “la competenza digitale presuppone l'interesse per le tecnologie digitali e il loro utilizzo con dimestichezza e spirito critico e responsabile per apprendere, lavorare e partecipare alla società. Essa comprende l'alfabetizzazione informatica e digitale, la comunicazione e la collaborazione, l'alfabetizzazione mediatica, la creazione di contenuti digitali (inclusa la programmazione), la sicurezza (compreso l'essere a proprio agio nel mondo digitale e possedere competenze relative alla cybersicurezza), le questioni legate alla proprietà intellettuale, la risoluzione di problemi e il pensiero critico” ([“Raccomandazione del Consiglio europeo relativa alla competenze chiave per l'apprendimento permanente”](#), C189/9, p.9).

Per questo la scuola si impegna a portare avanti percorsi volti a promuovere tali competenze, al fine di educare gli studenti e le studentesse verso un uso consapevole e responsabile delle tecnologie digitali. Ciò avverrà attraverso la progettazione e implementazione di un curriculum digitale.

“La competenza digitale consiste nel saper utilizzare con dimestichezza e spirito critico le tecnologie della società dell'informazione per il lavoro, il tempo libero e la comunicazione. Essa è supportata da abilità di base nelle TIC: l'uso del computer per reperire, valutare, conservare, produrre, presentare e scambiare informazioni nonché per comunicare e partecipare a reti collaborative tramite Internet”.

Il Curriculum della scuola del primo ciclo di istruzione sulle competenze digitali per gli alunni è trasversale alle discipline previste dalle Indicazioni Nazionali: la competenza digitale è ritenuta dall'Unione Europea competenza chiave, per la sua importanza e pervasività nel mondo d'oggi.

L'approccio per discipline scelto dalle Indicazioni non consente di declinarla con le stesse modalità con cui si possono declinare le competenze chiave nelle quali trovano riferimento le discipline formalizzate. Si ritrovano abilità e conoscenze che fanno capo alla competenza digitale in tutte le discipline e tutte concorrono a costruirla. Competenza digitale significa padroneggiare certamente le abilità e le tecniche di utilizzo delle nuove tecnologie, ma soprattutto utilizzarle con “autonomia e responsabilità” nel rispetto degli altri e sapendone prevenire ed evitare i pericoli. In questo senso, tutti gli insegnanti e tutti gli insegnamenti sono coinvolti nella sua costruzione.

---

## ***2.2 Formazione dei docenti sull'utilizzo delle TIC (Tecnologie dell'informazione e della comunicazione) nella didattica***

È fondamentale che i docenti tutti siano formati ed aggiornati sull'uso corretto, efficace ed efficiente delle TIC nella didattica, al fine di usarle in modo integrativo ed inclusivo.

Ciò si rende necessario per fornire agli studenti e alle studentesse modelli di utilizzo positivo, critico e specifico delle nuove tecnologie e per armonizzare gli apprendimenti.

Il corpo docente ha partecipato, in passato, a corsi di formazione anche nell'ambito di piani nazionali, oltre che ad iniziative personali o organizzate dall'istituzione e possiede generalmente una buona base di competenze e nel caso delle figure di sistema, anche di carattere specialistico. E' inoltre disponibile ad aggiornarsi per mantenere al passo la propria formazione, in rapporto al rinnovo della dotazione multimediale. Il percorso complesso della formazione specifica dei docenti sull'utilizzo delle TIC nella didattica, non esauribile nell'arco di un anno scolastico, può pertanto prevedere momenti di autoaggiornamento, momenti di formazione personale o collettiva anche all'interno dell'istituto, con la condivisione delle conoscenze dei singoli e il supporto dell'Animatore digitale, la partecipazione alle iniziative promosse dall'Amministrazione centrale e dalle scuole polo; può comprendere altresì la fruizione dei materiali messi a disposizione dall'Animatore stesso sulle bacheche virtuali appositamente create, corsi di aggiornamento online.

---

## ***2.3 Formazione dei docenti sull'utilizzo consapevole e sicuro di Internet e delle tecnologie digitali***

La scuola si impegna a promuovere percorsi formativi per gli insegnanti sul tema dell'uso consapevole delle tecnologie digitali e della prevenzione dei rischi online. Ciò avverrà tramite specifici momenti di aggiornamento che, con cadenza biennale, verranno organizzati dall'Istituto scolastico con la collaborazione del personale specializzato interno (animatore digitale, referente bullismo e cyberbullismo) e se necessario del personale esterno (professionisti qualificati), con il supporto della rete scolastica del territorio (USR, Osservatori regionali sul bullismo, scuole Polo, etc...), delle amministrazioni comunali, dei servizi socio-educativi e delle associazioni presenti.

Anche il percorso della formazione specifica dei docenti sull'utilizzo consapevole e sicuro di Internet, può prevedere momenti di autoaggiornamento, momenti di formazione personale o collettiva di carattere permanente, legata all'evoluzione rapida delle tecnologie e delle modalità di comunicazione a cui accedono sempre di più ed autonomamente anche i ragazzi. Sarà predisposta, a partire dall'anno scolastico 2020/21, una bacheca online per la messa a disposizione e la condivisione di materiali per l'aggiornamento sull'utilizzo consapevole e sicuro di internet, collegata alla homepage del sito scolastico, fruibile attraverso l'inserimento di una password cliccando sul link in homepage. Qui sarà possibile trovare materiali informativi sulla sicurezza in internet per l'approfondimento personale, per le attività con gli studenti e gli incontri con i genitori, costituiti da guide in pdf, video, manuali a



fumetti, link a siti specializzati e contributi della Polizia di Stato, dell'Arma dei Carabinieri, di Telefono Azzurro, dal sito "Generazioni connesse", ecc.

---

#### ***2.4 Sensibilizzazione delle famiglie e integrazione dei provvedimenti presenti nel Patto di Corresponsabilità***

Nella prevenzione dei rischi connessi ad un uso non consapevole delle TIC, così come nella promozione di un loro uso positivo e capace di coglierne le opportunità, è necessaria la collaborazione di tutti gli attori educanti, ognuno secondo i propri ruoli e le proprie responsabilità. Scuola e famiglia devono rinforzare l'alleanza educativa e promuovere percorsi educativi continuativi e condivisi per accompagnare insieme ragazzi/e e bambini/e verso un uso responsabile e arricchente delle tecnologie digitali, anche in una prospettiva lavorativa futura. L'Istituto garantisce la massima informazione alle famiglie di tutte le attività e iniziative intraprese sul tema delle tecnologie digitali, previste dall'ePolicy e dal suo piano di azioni, anche attraverso l'aggiornamento, oltre che del regolamento scolastico, anche del "Patto di corresponsabilità" e attraverso una sezione dedicata sul sito web dell'Istituto.

L' Istituto attiverà iniziative per sensibilizzare le famiglie all'uso consapevole delle TIC e della rete, promuovendo la conoscenza delle numerose situazioni di rischio online. A tal fine sono previsti incontri fra docenti e genitori per la diffusione del materiale informativo sulle tematiche trattate, messo a disposizione dai siti specializzati e dalle forze dell'ordine. Saranno favoriti momenti di confronto e discussione anche sulle dinamiche che potrebbero instaurarsi fra i pari con l'uso di cellulari e smartphone o delle chat line o social network più diffusi, con particolare riferimento alla prevenzione del cyberbullismo. Sul sito scolastico e sulla relativa bacheca virtuale relativa a "Generazioni connesse" saranno messi in condivisione materiali dedicati ad alunni e alle famiglie come guide in formato .pdf e video che possono fornire spunti di approfondimento e confronto. La scuola si impegna alla diffusione delle informazioni e delle procedure contenute nel documento (Policy e-safety) per portare a conoscenza delle famiglie il regolamento sull'utilizzo delle nuove tecnologie all'interno dell'istituto e prevenire i rischi legati a un utilizzo non corretto di internet.

#### ***Il nostro piano d'azioni***

##### **Azioni da svolgere entro un'annualità scolastica:**

- Organizzare e promuovere per il corpo docente incontri formativi sull'utilizzo e l'integrazione delle TIC nella didattica.
- Organizzare e promuovere per il corpo docente incontri formativi sull'utilizzo consapevole e sicuro di Internet e delle tecnologie digitali.
- Organizzare incontri con esperti per i docenti sulle competenze digitali.

##### **AZIONI (da sviluppare nell'arco dei tre anni scolastici successivi)**

- Effettuare un'analisi del fabbisogno formativo su un campione di studenti e studentesse in relazione alle competenze digitali.

- Effettuare un'analisi del fabbisogno formativo del corpo docente sull'utilizzo e l'integrazione delle TIC nella didattica con cadenza biennale.
- Effettuare un'analisi del fabbisogno formativo del corpo docente sull'utilizzo consapevole e sicuro di Internet e delle tecnologie digitali.
- Coinvolgere una rappresentanza dei genitori per individuare i temi di maggiore interesse nell'ambito dell'educazione alla cittadinanza digitale.
- Organizzare incontri con esperti per i genitori sull'educazione alla cittadinanza digitale.

## Capitolo 3 - Gestione dell'infrastruttura e della strumentazione ICT della e nella scuola

### 3.1 *Protezione dei dati personali*

*“Le scuole sono chiamate ogni giorno ad affrontare la sfida più difficile, quella di educare le nuove generazioni non solo alla conoscenza di nozioni basilari e alla trasmissione del sapere, ma soprattutto al rispetto dei valori fondanti di una società. Nell'era di Internet e in presenza di nuove forme di comunicazione questo compito diventa ancora più cruciale. È importante riaffermare quotidianamente, anche in ambito scolastico, quei principi di civiltà, come la riservatezza e la dignità della persona, che devono sempre essere al centro della formazione di ogni cittadino”.*(cfr. <http://www.garanteprivacy.it/scuola>).

Ogni giorno a scuola vengono trattati numerosi dati personali sugli studenti e sulle loro famiglie. Talvolta, tali dati possono riguardare informazioni sensibili, come problemi sanitari o particolari disagi sociali. Il “corretto trattamento dei dati personali” a scuola è condizione necessaria per il rispetto della dignità delle persone, della loro identità e del loro diritto alla riservatezza. Per questo è importante che le istituzioni scolastiche, durante lo svolgimento dei loro compiti, rispettino la privacy, tutelando i dati personali dei soggetti coinvolti, in particolar modo quando questi sono minorenni.

La protezione dei dati personali è un diritto fondamentale dell'individuo ai sensi della Carta dei diritti fondamentali dell'Unione europea (art. 8), tutelato dal Regolamento (UE) 2016/679 del Parlamento europeo e del Consiglio, del 27 aprile 2016 (relativo alla protezione delle persone fisiche con riguardo al trattamento dei dati personali, nonché alla libera circolazione di tali dati). Anche le scuole, quindi, hanno oggi l'obbligo di adeguarsi al cosiddetto GDPR (General Data Protection Regulation) e al D.Lgs. 10 agosto 2018, n. 101, entrato in vigore lo scorso 19 settembre.

In questo paragrafo dell'ePolicy affrontiamo tale problematica, con particolare riferimento all'uso delle tecnologie digitali, e indichiamo le misure che la scuola intende attuare per garantire la tutela della privacy e il diritto alla riservatezza di tutti i soggetti coinvolti nel processo educativo, con particolare attenzione ai minori. A tal fine, l'Istituto allega alla presente ePolicy i modelli di liberatoria da utilizzare e conformi alla normativa vigente, in materia di protezione dei dati personali.

Il personale scolastico è “incaricato del trattamento” dei dati personali (degli alunni, dei genitori, ecc.), nei limiti delle operazioni di trattamento e delle categorie di dati necessarie ai fini dello svolgimento della propria funzione e nello specifico della docenza (istruzione e formazione). Tutto il personale incaricato riceve poi istruzioni particolareggiate applicabili al trattamento di dati personali su supporto cartaceo e su supporto informatico, ai fini della protezione e sicurezza degli stessi. Viene inoltre fornita ai genitori informativa e richiesta di autorizzazione all'utilizzo dei dati personali degli alunni eccedenti i trattamenti istituzionali obbligatori.

---

### 3.2 Accesso ad Internet

1. *L'accesso a Internet è diritto fondamentale della persona e condizione per il suo pieno sviluppo individuale e sociale.*
2. *Ogni persona ha eguale diritto di accedere a Internet in condizioni di parità, con modalità tecnologicamente adeguate e aggiornate che rimuovano ogni ostacolo di ordine economico e sociale.*
3. *Il diritto fondamentale di accesso a Internet deve essere assicurato nei suoi presupposti sostanziali e non solo come possibilità di collegamento alla Rete.*
4. *L'accesso comprende la libertà di scelta per quanto riguarda dispositivi, sistemi operativi e applicazioni anche distribuite.*
5. *Le Istituzioni pubbliche garantiscono i necessari interventi per il superamento di ogni forma di divario digitale tra cui quelli determinati dal genere, dalle condizioni economiche oltre che da situazioni di vulnerabilità personale e disabilità.*

Così recita l'art. 2 della Dichiarazione dei diritti di Internet, elaborata dalla Commissione per i diritti e i doveri in Internet, commissione costituita il 27 ottobre 2014 presso la Camera dei Deputati dalla presidente Laura Boldrini e presieduta da Stefano Rodotà. Inoltre, il 30 aprile 2016 era entrato in vigore il Regolamento UE del Parlamento Europeo e del Consiglio del 25 novembre 2015, che stabilisce le "misure riguardanti l'accesso a un'Internet aperto e che modifica la direttiva 2002/22/CE relativa al servizio universale e ai diritti degli utenti in materia di reti e di servizi di comunicazione elettronica e il regolamento (UE) n. 531/2012 relativo al roaming sulle reti pubbliche di comunicazioni mobili all'interno dell'Unione".

Il diritto di accesso a Internet è dunque presente nell'ordinamento italiano ed europeo e la scuola dovrebbe essere il luogo dove tale diritto è garantito, anche per quegli studenti che non dispongono della Rete a casa. In modo coerente il PNSD (Piano Nazionale Scuola Digitale) ha tra gli obiettivi quello di "fornire a tutte le scuole le condizioni per l'accesso alla società dell'informazione e fare in modo che il "diritto a Internet" diventi una realtà, a partire dalla scuola".

Questo perché le tecnologie da un lato contribuiscono a creare un ambiente che può rendere la scuola aperta, flessibile e inclusiva, dall'altro le consentono di adeguarsi ai cambiamenti della società e del mercato del lavoro, puntando a sviluppare una cultura digitale diffusa che deve iniziare proprio a scuola.

L'accesso a internet è possibile e consentito per la didattica nei laboratori multimediali. Solo il docente dalla propria postazione può consentire agli alunni di accedere a internet. Le postazioni non sono dotate di webcam. L'accesso è per tutti schermato da filtri che dal server impediscono il collegamento a siti appartenenti a black list o consentono il collegamento solo a siti idonei alla didattica, secondo le impostazioni date dall'Animatore digitale che periodicamente provvede alla manutenzione e aggiornamento del sistema informatico del laboratorio, ove necessario richiedendo l'intervento di tecnici esterni. Le postazioni degli alunni (client) sono occasionalmente utilizzate anche dai docenti, quando questi si servono dei

laboratori. I docenti hanno piena autonomia nel collegamento ai siti web.

Gestione accessi (password, backup, ecc.)

L'accesso al sistema informatico per la didattica, server e internet, nel laboratorio multimediale è consentito al personale docente attraverso l'assegnazione di una password da parte dell'Animatore digitale. La password è comune e consente di accedere al server. I docenti registrano il proprio accesso, scrivendo su un registro la data e l'orario di utilizzo del laboratorio. Non vi è un backup dei file elaborati, se non quello operato dai docenti interessati sui supporti rimovibili personali. Le postazioni del laboratorio funzionano come stazioni di lavoro e non come archivi.

---

### **3.3 Strumenti di comunicazione online**

Le tecnologie digitali sono in grado di ridefinire gli ambienti di apprendimento, supportando la comunicazione a scuola e facilitando un approccio sempre più collaborativo. L'uso degli strumenti di comunicazione online a scuola, al fianco di quelli più tradizionali, ha l'obiettivo di rendere lo scambio comunicativo maggiormente interattivo e orizzontale. Tale uso segue obiettivi e regole precise correlati alle caratteristiche, funzionalità e potenzialità delle tecnologie digitali.

E-mail

L'account di posta elettronica è solo quello istituzionale utilizzato ordinariamente dagli uffici amministrativi, sia per la posta in ingresso che in uscita. L'eventuale invio o ricevimento di posta a scopi didattici avverrebbe solo su autorizzazione del Dirigente scolastico e operativamente sarebbe svolto dall'assistente amministrativo addetto. La posta elettronica è protetta da antivirus, e quella certificata anche dall'antispam.

Sito web della scuola

La scuola attualmente ha un sito web. Tutti i contenuti del settore didattico sono pubblicati direttamente e sotto supervisione dell'Animatore digitale, che ne valuta con il Dirigente scolastico la sicurezza e l'adeguatezza sotto i diversi profili dell'accessibilità, della pertinenza dei contenuti, del rispetto della privacy, ecc.

Social network

Non sono autorizzati. In caso di attuazione di progetti social si fa esclusivamente riferimento alle proposte consentite e promosse dal Miur o da enti che vi collaborano.

Attualmente nella didattica non si utilizzano social network, né l'istituzione scolastica vi ha creato una pagina col proprio profilo o ha autorizzato il personale scolastico a utilizzarli per nome e per conto della stessa.

---

### **3.4 Strumentazione personale**

I dispositivi tecnologici sono parte integrante della vita personale di ciascuno, compresa quella degli/le studenti/esse e dei docenti (oltre che di tutte le figure professionali che a vario titolo sono inseriti nel mondo della scuola), ed influenzano necessariamente anche la didattica e gli stili di apprendimento. Comprendere il loro utilizzo e le loro potenzialità innovative, diventa di cruciale importanza, anche considerando il quadro di indirizzo normativo esistente e le azioni programmatiche, fra queste il Progetto Generazioni Connesse e il più ampio PNSD.

La presente **ePolicy** contiene indicazioni, revisioni o eventuali integrazioni di Regolamenti già esistenti che disciplinano l'uso dei dispositivi personali in classe, a seconda dei vari usi, anche in considerazione dei dieci punti del Miur per l'uso dei dispositivi mobili a scuola (BYOD, "Bring your own device").

Risulta fondamentale per la comunità scolastica aprire un dialogo su questa tematica e riflettere sulle possibilità per l'Istituto di dotarsi di una regolamentazione condivisa e specifica che tratti tali aspetti, considerando aspetti positivi ed eventuali criticità nella e per la didattica.

Per gli studenti: gestione degli strumenti personali – cellulari, tablet ecc. Non è consentito alcun uso di strumenti elettronici personali e solo eccezionalmente quello del cellulare in caso di urgenza per comunicazioni tra gli alunni e le famiglie, su autorizzazione e con controllo dell'identità dell'interlocutore verificata dal docente.

Per i docenti: gestione degli strumenti personali– cellulari, tablet ecc. Durante le ore delle lezioni non è consentito l'utilizzo del cellulare per nessun motivo, mentre è consentito l'uso di altri dispositivi elettronici personali solo a scopo didattico ed integrativo di quelli scolastici disponibili. Durante il restante orario di servizio è consentito l'utilizzo del cellulare solo per comunicazioni personali di carattere urgente mentre è permesso l'uso di altri dispositivi elettronici personali per attività funzionali all'insegnamento, ad integrazione di quelli scolastici disponibili.

Per il personale della scuola: gestione degli strumenti personali– cellulari, tablet ecc. Durante l'orario di servizio al restante personale scolastico è consentito l'utilizzo del cellulare solo per comunicazioni personali di carattere urgente.

#### **Il nostro piano d'azioni**

##### ***Azioni da svolgere entro un'annualità scolastica:***

- Effettuare un'analisi sull'utilizzo dei dispositivi personali a scuola da parte dei docenti
- Effettuare un'analisi sull'utilizzo dei dispositivi personali a scuola da parte del personale Tecnico Amministrativo e dagli ATA
- Organizzare uno o più eventi o attività volti a consultare i docenti dell'Istituto per redigere o integrare indicazioni/regolamenti sull'uso dei dispositivi digitali personali a scuola

- Organizzare uno o più eventi o attività volti a formare il personale adulto dell'Istituto sul tema delle tecnologie digitali e della protezione dei dati personali

**AZIONI (da sviluppare nell'arco dei tre anni scolastici successivi)**

- Organizzare uno o più eventi o attività volti a formare gli studenti e le studentesse dell'Istituto sul tema delle tecnologie digitali e della protezione dei dati personali
- Organizzare uno o più eventi o attività volti a formare i genitori dell'Istituto sul tema delle tecnologie digitali e della protezione dei dati personali
- Organizzare uno o più eventi o attività volti a formare il personale adulto dell'Istituto sui temi dell'accesso ad Internet e dell'uso sicuro delle tecnologie digitali (cybersecurity)
- Organizzare uno o più eventi o attività volti a formare gli studenti e le studentesse dell'Istituto sui temi dell'accesso ad Internet e dell'uso sicuro delle tecnologie digitali (cybersecurity)
- Organizzare uno o più eventi o attività volti a consultare i docenti dell'Istituto per redigere o integrare indicazioni/regolamenti sull'uso dei dispositivi digitali personali.
- Organizzare incontri per la consultazione degli studenti/studentesse su indicazioni/regolamenti sull'uso dei dispositivi digitali personali

## Capitolo 4 - Rischi on line: conoscere, prevenire e rilevare

### 4.1 *Sensibilizzazione e Prevenzione*

**Il rischio online si configura come la possibilità per il minore di:**

- commettere azioni online che possano danneggiare se stessi o altri;
- essere una vittima di queste azioni;
- osservare altri commettere queste azioni.

È importante riconoscere questi fenomeni e saperli distinguere tra loro in modo da poter poi adottare le strategie migliori per arginarli e contenerli, ma è altrettanto importante sapere quali sono le possibili strategie da mettere in campo per ridurre la possibilità che questi fenomeni avvengano. Ciò è possibile lavorando su aspetti di ampio raggio che possano permettere una riduzione dei fattori di rischio e di conseguenza una minore probabilità che i ragazzi si trovino in situazioni non piacevoli. È importante che i ragazzi abbiano gli strumenti idonei per riconoscere possibili situazioni di rischio e segnalarle ad un adulto di riferimento.

Gli strumenti da adottare per poter ridurre l'incidenza di situazioni di rischio si configurano come interventi di **sensibilizzazione e prevenzione**.

- Nel caso della **sensibilizzazione** si tratta di azioni che hanno come obiettivo quello di innescare e promuovere un cambiamento; l'intervento dovrebbe fornire non solo le informazioni necessarie (utili a conoscere il fenomeno), ma anche illustrare le possibili soluzioni o i comportamenti da adottare.
- Nel caso della **prevenzione** si tratta di un insieme di attività, azioni ed interventi attuati con il fine prioritario di promuovere le competenze digitali ed evitare l'insorgenza di rischi legati all'utilizzo del digitale e quindi ridurre i rischi per la sicurezza di bambine/i e ragazze/i.

I rischi effettivi che si possono correre a scuola nell'utilizzo delle TIC da parte degli alunni derivano da un uso non corretto del telefono cellulare personale o dello smartphone oppure dei pc della scuola collegati alla rete.

Il telefono cellulare o lo smartphone non sono richiesti dalla scuola perché non sono ritenuti indispensabili in ambito scolastico, ma vengono forniti dai genitori degli alunni soprattutto per mantenere la comunicazione diretta con i figli anche fuori dal contesto scolastico. Eludendo la sorveglianza degli insegnanti, attraverso i telefoni cellulari o gli smartphone, dotati di particolari applicazioni e di collegamento a internet, oltre che parlare e scrivere messaggi con i genitori, gli alunni potrebbero anche scaricare e spedire foto personali o intime, proprie o di altri, video con contenuti indecenti o violenti, accedere a internet e a siti non adatti ai minori, ascoltare musica e giocare con i videogiochi non consigliati ai minori, leggere la posta elettronica e comunicare o chattare con sconosciuti, inviare o ricevere messaggi molesti e minacciosi.



Eludendo sempre la vigilanza degli insegnanti, gli alunni potrebbero correre gli stessi rischi a scuola anche con l'utilizzo dei pc del laboratorio informatico e con un accesso non controllato a internet.

Le azioni previste di prevenzione nell'utilizzo delle TIC sono le seguenti:

- Informare e formare i docenti, i genitori, il personale ATA e gli studenti sui rischi che un uso non sicuro delle nuove tecnologie può favorire;
- Fornire ai genitori informativa e richiesta di autorizzazione all'utilizzo dei dati personali degli alunni eccedenti i trattamenti istituzionali obbligatori (es. liberatoria per la pubblicazione delle eventuali foto, immagini, testi e disegni relativi al proprio/a figlio/a);
- Non consentire l'utilizzo del cellulare personale degli alunni a scuola, in quanto per assolvere a ogni comunicazione urgente con i genitori o con chi ne fa le veci è sempre disponibile il telefono della scuola supervisionato dal personale addetto al centralino, che prima di passare la telefonata si accerta dell'identità dell'interlocutore;
- Consentire l'utilizzo del cellulare sono in casi particolari ed eccezionali, ad esempio quando ci si trova fuori dal contesto scolastico durante una visita guidata, e comunque sotto la supervisione dell'insegnante, che si accerta preventivamente dell'identità dell'interlocutore;
- Utilizzare filtri, software che impediscono il collegamento ai siti web per adulti (black list);
- Centralizzare il blocco dei siti web sul server del docente, utilizzando software che possono bloccare l'accesso ai siti internet semplicemente esaminando le varie richieste di connessione provenienti dai clienti collegati in rete locale, in modo tale che anche indipendentemente dal browser in uso su ciascuna macchina, il software sia capace di intercettare le richieste di collegamento e rigettare quelle che non rispettano le regole imposte dall'amministratore.

---

#### 4.2 **Cyberbullismo: che cos'è e come prevenirlo**

La legge 71/2017 "Disposizioni a tutela dei minori per la prevenzione ed il contrasto del fenomeno del cyberbullismo", nell'art. 1, comma 2, definisce il cyberbullismo:

*"qualunque forma di pressione, aggressione, molestia, ricatto, ingiuria, denigrazione, diffamazione, furto d'identità, alterazione, acquisizione illecita, manipolazione, trattamento illecito di dati personali in danno di minorenni, realizzata per via telematica, nonché la diffusione di contenuti online aventi ad oggetto anche uno o più componenti della famiglia del minore il cui scopo intenzionale e predominante sia quello di isolare un minore o un gruppo di minori ponendo in atto un serio abuso, un attacco dannoso, o la loro messa in ridicolo".*

La stessa legge e le relative **Linee di orientamento per la prevenzione e il contrasto del cyberbullismo** indicano al mondo scolastico ruoli, responsabilità e azioni utili a prevenire e

gestire i casi di cyberbullismo.

Il cyberbullismo è una forma di prepotenza virtuale messa in atto attraverso l'uso di Internet e delle tecnologie digitali. Spesso i termini bullismo e cyberbullismo vengono usati impropriamente e si riconducono ad essi i più svariati episodi di violenza o offese fra ragazzi/e. Bullismo e cyberbullismo hanno, però, connotati ben precisi e non vanno confusi con altre problematiche del mondo giovanile.

Il termine cyberbullismo viene coniato dall'educatore canadese Bill Belsey nel 2002, ma una prima vera definizione del fenomeno viene elaborata solo qualche anno dopo. Nel 2006 Smith e collaboratori definirono il cyberbullismo come:

***“Un atto aggressivo e INTENZIONALE perpetrato da un individuo o da un gruppo, attraverso l'uso delle nuove tecnologie della COMUNICAZIONE, in modo ripetuto e continuato nel tempo, contro una vittima che non può facilmente difendersi” (in Smith P.K., Mahdavi J., Carvalho C., e Tippett N., An investigation into cyberbullying, its forms, awareness and impact, and the relationship between age and gender in cyberbullying. A Report to the Anti-Bullying Alliance, 2006, p.6).***

Nel bullismo tradizionale, solitamente, la vittima che viene presa di mira è percepita come più debole e incapace di difendersi. Il più forte, quindi, assume atteggiamenti prevaricatori nei confronti del più debole, a partire da una certa “asimmetria di potere”. Ciò, naturalmente, può accadere anche nel caso del cyberbullismo. Mentre nel bullismo tradizionale, però, il potere presenta connotati ben precisi, potrebbe essere, ad esempio, di tipo fisico (legato alla forza o alla statura) o sociale (legato alla popolarità), il potere online può derivare semplicemente dal possesso di specifiche competenze o di alcuni contenuti (immagini, video, confessioni) che potrebbero essere utilizzati per danneggiare la vittima.

Solitamente, quando si parla di cyberbullismo o di bullismo è necessario che vittima e bullo/cyberbullo siano minori o comunque adolescenti (sono esclusi, quindi, dalla definizione episodi di prevaricazione che avvengono fra adulti o fra un adulto e un minore).

Ma quali sono le caratteristiche specifiche del cyberbullismo rispetto al bullismo cosiddetto tradizionale? I tratti specifici del bullismo online sono correlati all'impatto che le tecnologie digitali hanno nella vita dei ragazzi (e di tutti noi) e alle caratteristiche stesse della Rete. In particolare:

- **L'impatto:** la diffusione di materiale tramite Internet è incontrollabile e non è possibile prevederne i limiti (anche se la situazione migliora, video e immagini potrebbero restare online e continuare a diffondersi). Un contenuto offensivo e denigratorio online può, quindi, diventare virale e distruggere in alcuni casi la reputazione della vittima. Nelle situazioni più gravi, le vittime di cyberbullismo si trovano costrette a dover cambiare scuola o addirittura città, ma questo spesso non le aiuta. La Rete, si sa, è ovunque.
- **La convinzione dell'anonimato:** chi offende online potrebbe tentare di rimanere nascosto dietro un nickname e cercare di non essere identificabile.

Sentendosi protetti dall'anonimato ci si sente liberi e più forti nel compiere atti denigratori, senza il timore di essere scoperti. È importante tenere bene a mente, però, che quello dell'anonimato è un "falso mito della Rete". Ogni nostra azione online è, infatti, rintracciabile e riconducibile a noi con gli strumenti opportuni o con l'intervento della Polizia Postale. L'anonimato del cyberbullo, inoltre, è anche uno dei fattori che stanno alla base del forte stress percepito dalla vittima, la quale molte volte non può dare né un nome e né un volto al proprio aggressore;

- **L'assenza di confini spaziali:** il cyberbullismo può avvenire ovunque, invadendo anche gli spazi personali e privando l'individuo dei suoi spazi-rifugio. La vittima può essere raggiungibile anche a casa e vive nella costante percezione di non avere vie di fuga. Spegnerne il cellulare o il computer non basta, così come cancellare tutti i propri profili social. Il solo pensiero che eventuali contenuti denigratori continuino a diffondersi online è doloroso e si accompagna ad un senso costante di rabbia e impotenza.

- **L'assenza di limiti temporali:** può avvenire a ogni ora del giorno e della notte. **L'indebolimento dell'empatia:** esistono cellule chiamate neuroni specchio che ci permettono di "leggere" gli altri quando li abbiamo di fronte, capirli e di provare emozioni simile a quelle che loro provano, proprio come se fossimo di fronte ad uno specchio. Tale sensazione è data dall'attivazione di una particolare area del cervello. Quando le interazioni avvengono prevalentemente online la funzione speciale di questi neuroni viene meno (mancando la presenza fondamentale dell'altro che è sostituito dal dispositivo). La riduzione di empatia che ne consegue può degenerare nei comportamenti noti messi in atto dai cyberbulli.

- **Il feedback non tangibile:** il cyberbullo non vede in modo diretto le reazioni della vittima e, ancora una volta, ciò riduce fortemente l'empatia e il riconoscimento del danno provocato.

Per questo non è mai totalmente consapevole delle conseguenze delle proprie azioni. L'impossibilità di vedere con i propri occhi l'eventuale sofferenza e umiliazione provata dalla vittima fa sì che il tutto venga percepito come "uno scherzo" divertente a cui partecipare, di cui ridere o a cui essere indifferenti. Inoltre, il cyberbullismo non lascia segni fisici evidenti sulla vittima e si consuma in un contesto virtuale che spesso viene percepito dai ragazzi come non "reale", come un mondo ludico a sé stante.

Per questo il fenomeno viene talvolta sottovalutato anche dal mondo adulto, familiare e scolastico.

La mediazione tecnologica, infatti, porta ad un certo distanziamento fra aggressore e vittima, causando quello che Bandura ha definito come "disimpegno morale". Si tratta di un indebolimento del controllo morale interno dell'individuo, con la conseguente minimizzazione delle responsabilità individuali. Tale fenomeno vale non solo per il cyberbullo, ma anche per i cosiddetti bystander, ossia coloro che sono spettatori dei fatti.

***A ciò si aggiungono altre CONVINZIONI o TENDENZE frequenti nell'uso della Rete sia da parte dei giovani che degli adulti:***

- Percezione che online non ci siano norme sociali da rispettare: fra i giovani spesso vige la falsa convinzione secondo cui la Rete sia uno spazio virtuale lontano dalla realtà, in cui vige libertà assoluta e in cui regole e norme sociali della vita quotidiana non valgono;
- La sperimentazione online di identità e personalità multiple: la Rete è per i minori il luogo virtuale per eccellenza in cui mettersi in gioco “fingendo di essere ciò che non si è” per il semplice gusto di sperimentare nuove forme di identità e comportamento;
- Il contesto virtuale come un luogo di simulazione e giochi di ruolo: “la vita sullo schermo” e tutti i comportamenti messi in atto online vengono percepiti solo come un gioco;
- Diffusione di responsabilità: tutti quelli che partecipano anche solo con un like o un commento diventano, di fatto, corresponsabili delle azioni del cyberbullo facendo accrescere la portata dell’azione; mettere un “like” su un social network commentare o condividere una foto o un video che prende di mira qualcuno o semplicemente tacere pur sapendo, mette ragazzi e ragazze nella condizione di avere una responsabilità.

Ma d’altro canto sono proprio loro che possono “fare la differenza” perché la responsabilità è condivisa: il gruppo “silente” che partecipa senza assumersi la responsabilità, rappresenta, in realtà, anche l’elemento che può fermare una situazione di cyberbullismo. E questo appunto costituisce un gancio educativo.

### **È possibile suddividere gli atti di cyberbullismo in due grandi gruppi:**

1. **cyberbullismo diretto:** il bullo utilizza strumenti di messaggistica istantanea (es. sms, mms) che hanno un effetto immediato sulla vittima, poiché diretti esclusivamente a lei.
2. **cyberbullismo indiretto:** il bullo fa uso di spazi pubblici della Rete (es. social network, blog, forum) per diffondere contenuti dannosi e diffamatori per la vittima. Tali contenuti possono diventare virali e quindi più pericolosi per la vittima anche da un punto di vista psicologico.

È molto importante sottolineare come il cyberbullismo non sia una problematica che riguarda unicamente vittima e cyberbullo. È un fenomeno sociale e di gruppo. Infatti, centrale è il ruolo delle agenzie educative e di socializzazione (formali e informali) più importanti per gli adolescenti: la famiglia, la scuola, i media, le tecnologie digitali e il gruppo dei pari.

Di seguito, alcuni segnali generali che può manifestare la potenziale vittima di cyberbullismo:

- *Appare nervosa quando riceve un messaggio o una notifica;*
- *Sembra a disagio nell’andare a scuola o finge di essere malata (ha spesso mal di stomaco o mal di testa);*
- *Cambia comportamento ed atteggiamento in modo repentino;*
- *Mostra ritrosia nel dare informazioni su ciò che fa online;*
- *Soprattutto dopo essere stata online, mostra rabbia o si sente depressa;*

- *Inizia ad utilizzare sempre meno Pc e telefono (arrivando ad evitarli);*
- *Perde interesse per le attività familiari o per le attività extra-scolastiche che prima svolgeva;*
- *Il suo rendimento scolastico peggiora.*

Il Parlamento italiano ha approvato il 18 maggio 2017 la [Legge 71/2017](#), "[Disposizioni a tutela dei minori per la prevenzione ed il contrasto del fenomeno del cyberbullismo](#)", una legge a tutela dei minori per la prevenzione e il contrasto al cyberbullismo che prevede misure prevalentemente a carattere educativo/rieducativo. La legge pone al centro il ruolo dell'istituzione scolastica nella prevenzione e nella gestione del fenomeno e ogni Istituto scolastico dovrà provvedere ad individuare fra i docenti un referente con il compito di coordinare le iniziative di prevenzione e di contrasto del cyberbullismo.

La L.71/17 introduce per la prima volta nell'ordinamento giuridico anche una definizione di cyberbullismo (come già riportato sopra).

Sempre la Legge 71/2017 introduce un provvedimento di carattere amministrativo per gli autori di atti di cyberbullismo, la procedura di ammonimento da parte del Questore: il minore autore può essere convocato dal Questore e ammonito se ritenuto responsabile delle azioni telematiche.

Più precisamente, la procedura di ammonimento prevista in materia di stalking (art. 612-bis c.p.), in caso di condotte di ingiuria (art. 594 c.p.), diffamazione (art. 595 c.p.), minaccia (art. 612 c.p.) e trattamento illecito di dati personali (art. 167 del codice della privacy) commessi mediante internet da minori ultraquattordicenni nei confronti di altro minorenne, se non c'è stata querela o non è stata presentata denuncia, è stata estesa al cyberbullismo e può essere impartita da parte del questore (il questore convoca il minore, insieme ad almeno un genitore o a chi esercita la responsabilità genitoriale). Gli effetti dell'ammonimento cessano al compimento della maggiore età.

**Chi compie atti di bullismo e cyberbullismo può anche essere responsabile di reati penali e danni civili.**

I ragazzi e le ragazze che fanno azioni di bullismo possono commettere reati. Secondo il codice penale italiano i comportamenti penalmente rilevanti in questi casi sono:

- ***percosse (art. 581),***
- ***lesione personale (art. 582),***
- ***ingiuria (art. 594),***
- ***diffamazione (art.595),***
- ***violenza privata (art. 610),***
- ***minaccia (art. 612),***
- ***danneggiamento (art. 635).***

Nei casi più gravi, basta la denuncia ad un organo di polizia o all'autorità giudiziaria per attivare un procedimento penale (per es. lesioni gravi, minaccia grave, molestie); negli altri casi, la denuncia deve contenere la richiesta che si proceda penalmente contro l'autore di reato (querela).

## **Cosa succede quando un minore commette un reato o procura un danno? Quali sono le responsabilità dei genitori e dei docenti/educatori?**

Per il nostro ordinamento l'imputabilità penale (ossia la responsabilità personale per i reati commessi) scatta al quattordicesimo anno. La legge sancisce che "nessuno può essere punito per un fatto preveduto dalla legge come reato, se al momento in cui l'ha commesso, non era imputabile". Cosa si intende per "imputabilità"? Vuol dire avere la cosiddetta "capacità d'intendere e volere".

### **Dunque, per poter avviare un procedimento penale nei confronti di un minore è necessario:**

- che abbia almeno compiuto 14 anni;
- che, comunque, anche se maggiore di 14 anni, fosse cosciente e volente al momento del comportamento, cioè in grado di intendere e volere (tale non sarebbe, per esempio, un ragazzo con degli handicap psichici).

*L'atto di bullismo può violare sia la legge penale, sia quella civile, quindi può dar vita a due processi, l'uno penale e l'altro civile.*

### **Le responsabilità per atti di bullismo e cyberbullismo compiute dal minore possono ricadere anche su:**

- i genitori, perché devono educare adeguatamente e vigilare, in maniera adeguata all'età del figlio, cercando di correggerne comportamenti devianti. Questa responsabilità generale persiste anche per gli atti compiuti nei tempi di affidamento alla scuola (culpa in educando);
- gli insegnanti e la scuola: perché nei periodi in cui il minore viene affidato all'Istituzione scolastica il docente è responsabile della vigilanza sulle sue azioni e ha il dovere di impedire comportamenti dannosi verso gli altri/e ragazzi/e, insegnanti e personale scolastico o verso le strutture della scuola stessa. A pagare in primis sarà la scuola, che poi potrà rivalersi sul singolo insegnante. La responsabilità si estende anche a viaggi, gite scolastiche, manifestazioni sportive organizzate dalla scuola (culpa in vigilando).
- esiste poi una culpa in organizzando, che si ha quando la scuola non mette in atto le azioni previste per la prevenzione del fenomeno o per affrontarlo al meglio (così come previsto anche dalla normativa vigente).

### **Responsabilità dei genitori**

Se il minore non ha compiuto i 14 anni, non risponde penalmente per l'evento, ma i genitori saranno tenuti al risarcimento del danno, per presunta "culpa in educando", così come previsto dal codice civile per i fatti commessi dal figlio. Non c'è responsabilità penale dei genitori, perché la responsabilità penale è personale.

Se i genitori riescono a fornire la prova di aver fatto di tutto per impedire il fatto, possono essere **esonerati dall'obbligo di risarcire il danno causato dal figlio**. Ma questo tipo di

prova è molto difficile da produrre, perché significa poter dare evidenza certa:

- *di aver educato e istruito adeguatamente il figlio (valutazione che viene dal giudice commisurata alle circostanze, ovvero tra l'altro alle condizioni economiche della famiglia e all'ambiente sociale a cui appartiene),*
- *di aver vigilato attentamente e costantemente sulla sua condotta,*
- *di non aver in alcun modo potuto impedire il fatto, stante l'imprevedibilità e repentinità, in concreto, dell'azione dannosa.*

## **Responsabilità degli insegnanti**

### ***Cosa succede nel caso di comportamenti penalmente rilevanti o di danni procurati ad esempio a scuola, durante una gita scolastica?***

In questi casi interviene l'art. 2048 del Codice Civile (responsabilità dei precettori) e l'art. 61 della

L. 312/1980 n. 312 (responsabilità patrimoniale del personale direttivo, docente educativo e non docente). In base a queste norme, quindi, gli insegnanti sono responsabili dei danni causati a terzi "dal fatto illecito dei loro allievi... nel tempo in cui sono sotto la loro vigilanza".

**Se si tratta di una scuola pubblica, la responsabilità si estende alla pubblica amministrazione**, che si surroga al suo personale nelle responsabilità civili derivanti da azioni giudiziarie promosse da terzi. Se si tratta di una scuola privata, sarà la proprietà dell'Istituto a risponderne. Gli insegnanti potranno essere chiamati a rispondere personalmente solo in caso di azione di rivalsa per dolo o colpa grave, da parte dell'amministrazione. L'insegnante ha un dovere di vigilanza e di conseguenza viene addebitata, in caso di comportamento illecito del minore affidato, una colpa presunta, cioè una "culpa in vigilando", come inadempimento dell'obbligo di sorveglianza sugli allievi. Di questa colpa/responsabilità si può essere liberati dimostrando di non aver potuto impedire il fatto. Si tiene conto in questi casi dell'età e del grado di maturità dei ragazzi, della concreta situazione ambientale, etc.

Inoltre, l'insegnante deve dimostrare di aver adottato in via preventiva le misure idonee ad evitare la situazione di pericolo.

### **Ma in quali momenti l'insegnante è responsabile?**

Va considerato tutto il tempo dell'affidamento dell'alunno alla scuola. Quindi, non soltanto le ore delle attività didattiche, ma anche tutti gli altri momenti della vita scolastica, compresa la ricreazione, la pausa pranzo, la palestra, le uscite e i viaggi di istruzione etc.

### **Come intervenire?**

La Legge 71/2017 e le relative "Linee di orientamento per la prevenzione e il contrasto del cyberbullismo" indicano al mondo scolastico ruoli, responsabilità e azioni utili a prevenire e gestire i casi di cyberbullismo. Le linee prevedono:

- formazione del personale scolastico, prevedendo la partecipazione di un proprio referente per ogni autonomia scolastica;
- sviluppo delle competenze digitali, tra gli obiettivi formativi prioritari

(L.107/2015); promozione di un ruolo attivo degli studenti (ed ex studenti) in attività di peer education; previsione di misure di sostegno e rieducazione dei minori coinvolti;

- integrazione dei regolamenti e del patto di corresponsabilità con specifici riferimenti a condotte di cyberbullismo e relative sanzioni disciplinari commisurate alla gravità degli atti compiuti. Il sistema scolastico deve prevedere azioni preventive ed educative e non solo sanzionatorie.
- Nomina del Referente per le iniziative di prevenzione e contrasto che:
  - ◆ ha il compito di coordinare le iniziative di prevenzione e contrasto del cyberbullismo. A tal fine, può avvalersi della collaborazione delle Forze di polizia e delle associazioni e dei centri di aggregazione giovanile del territorio.
  - ◆ potrà svolgere un importante compito di supporto al dirigente scolastico per la revisione/stesura di Regolamenti (Regolamento d'istituto), atti e documenti (PTOF, PdM, Rav).

Salvo che il fatto costituisca reato, il Dirigente Scolastico qualora venga a conoscenza di atti di cyberbullismo deve informare tempestivamente i genitori dei minori coinvolti (art.5).

Un'indicazione operativa da tener presente per intervenire efficacemente è anche capire se si tratta effettivamente di cyberbullismo o di altra tipologia di comportamenti violenti o disfunzionali. Oltre al contesto, altri elementi utili ad effettuare questa valutazione sono le modalità in cui avvengono (alla presenza di un "pubblico"? Tra coetanei? In modo cronico e intenzionale? etc.) e l'età dei protagonisti.

Un'altra indicazione operativa concerne una valutazione circa l'eventuale stato di disagio vissuto dalla/e persona/e minorenni/i coinvolta/e, per cui potrebbe essere necessario rivolgersi ad un servizio deputato ad offrire un supporto psicologico e/o di mediazione. Le strutture pubbliche a cui rivolgersi sono i servizi socio-sanitari del territorio di appartenenza (ad esempio: spazio adolescenti, se presente, del Consultorio Familiare, servizi di Neuropsichiatria Infantile, centri specializzati sulla valutazione o l'intervento sul bullismo o in generale sul disagio giovanile, i comportamenti a rischio in adolescenza, etc.).

Per quanto riguarda la necessità di segnalazione e rimozione, ciascun minore ultra quattordicenne (o i suoi genitori o chi esercita la responsabilità del minore) che sia stato vittima di cyberbullismo può inoltrare al titolare del trattamento o al gestore del sito internet o del social media un'istanza per l'oscuramento, la rimozione o il blocco dei contenuti diffusi nella Rete. Se entro 24 ore il gestore non avrà provveduto, l'interessato può rivolgere analoga richiesta al Garante per la protezione dei dati personali, che rimuoverà i contenuti entro 48 ore. **Il Garante ha pubblicato nel proprio sito il [modello per la segnalazione/reclamo in materia di cyberbullismo](#) da inviare a: [cyberbullismo@gpdp.it](mailto:cyberbullismo@gpdp.it).**

Parallelamente, nel caso in cui si ipotizzi che ci si possa trovare di fronte ad una fattispecie di reato (come, ad esempio, il furto di identità o la persistenza di una condotta persecutoria che mette seriamente a rischio il benessere psicofisico del bambino/a o adolescente



coinvolto/a in qualità di vittima) si potrà far riferimento agli uffici preposti delle Forze di Polizia per inoltrare la segnalazione o denuncia/querela e permettere alle autorità competenti l'approfondimento della situazione da un punto di vista investigativo. È in tal senso possibile far riferimento a queste tipologie di uffici: **Polizia di Stato – Compartimento di Polizia postale e delle Comunicazioni; Questura o Commissariato di P.S. del territorio di competenza; Arma dei Carabinieri – Comando Provinciale o Stazione del territorio di competenza; Polizia di Stato – Commissariato on line (attraverso il portale <http://www.commissariatodips.it>).**

Per un consiglio e un supporto è possibile rivolgersi alla [Helpline](#) di Telefono Azzurro per Generazioni Connesse: operatori esperti e preparati sono sempre a disposizione degli insegnanti, del Dirigente e degli operatori scolastici, oltre che dei/le bambini/e, degli adolescenti, dei genitori e di altri adulti che a vario titolo necessitano di un confronto e di un aiuto per gestire nel modo più opportuno eventuali esperienze negative e/o problematiche inerenti l'utilizzo dei media digitali.

---

#### **4.3 Hate speech: che cos'è e come prevenirlo**

Il fenomeno di "incitamento all'odio" o "discorso d'odio", indica discorsi (post, immagini, commenti etc.) e pratiche (non solo online) che esprimono odio e intolleranza verso un gruppo o una persona (identificate come appartenente a un gruppo o categoria) e che rischiano di provocare reazioni violente, a catena. Più ampiamente il termine "hate speech" indica un'offesa fondata su una qualsiasi discriminazione (razziale, etnica, religiosa, di genere o di orientamento sessuale, di disabilità, eccetera) ai danni di una persona o di un gruppo.

**Tale fenomeno, purtroppo, è sempre più diffuso ed estremamente importante affrontarlo anche a livello educativo e scolastico con l'obiettivo di:**

- fornire agli studenti gli strumenti necessari per decostruire gli stereotipi su cui spesso si fondano forme di hate speech, in particolare legati alla razza, al genere, all'orientamento sessuale, alla disabilità;
- promuovere la partecipazione civica e l'impegno, anche attraverso i media digitali e i social network;
- favorire una presa di parola consapevole e costruttiva da parte dei giovani.

A seguire vengono descritte le azioni che il nostro Istituto intende intraprendere in relazione a questa problematica.

“L'incitamento all'odio deve essere inteso, quindi, come comprensivo di tutte le forme di espressione che diffondono, incitano, promuovono o giustificano l'odio razziale, la xenofobia, l'antisemitismo o altre forme di odio generate dall'intolleranza, ivi comprese: l'intolleranza espressa dal nazionalismo, e dall'etnocentrismo aggressivi, la discriminazione e l'ostilità nei confronti delle minoranze, dei migranti e delle persone con origine straniera” ([www.coe.int](http://www.coe.int)). Tale fenomeno, purtroppo, negli ultimi anni si è fortemente diffuso e rafforzato soprattutto

attraverso l'uso della Rete, i social network in particolar modo, dove non è difficile e infrequente trovare forme di odio e hate speech online particolarmente violente. Per questo è estremamente importante affrontarlo con ragazze e ragazzi anche a scuola.

Scopriamo insieme le caratteristiche dell'hate speech, come riconoscerlo e prevenirlo, a partire dal documento [No hate Ita](#) (che vi invitiamo a leggere integralmente per un ulteriore approfondimento):

- **Il discorso d'odio procura sofferenza.** La parola ferisce, e a maggior ragione l'odio! Il discorso può violare i diritti umani. Il discorso d'odio online non è meno grave della sua espressione offline, ma è più difficile da individuare e da combattere.
- **Gli atteggiamenti alimentano gli atti.** Il discorso dell'odio è pericoloso anche perché può condurre a più gravi violazioni dei diritti umani, e perfino alla violenza fisica. Può contribuire a inasprire le tensioni razziali e altre forme di discriminazione e di violenza.
- **L'odio online non è solo espresso a parole.** Internet ci permette di comunicare rapidamente e in modi svariati, ad esempio, mediante i social media e i giochi online, molto spesso, d'altronde, in maniera anonima. L'odio online può esprimersi sotto forma di video e foto, come pure, più solitamente, di contenuto testuale. Le forme visive o multimediali hanno sovente un impatto più forte sugli atteggiamenti (consci e inconsci).
- **L'odio prende di mira sia gli individui che i gruppi.** L'odio online può prendere di mira dei gruppi che spesso sono già vulnerabili sotto altri aspetti, come i richiedenti asilo, le minoranze religiose o le persone con disabilità. Tuttavia, anche i singoli individui sono sempre maggiormente oggetto di attacchi. Le conseguenze sono talvolta fatali, come dimostrato da numerosi fatti di cronaca riferiti dai media, riguardanti giovani vittime di cyberbullismo che sono state spinte al suicidio.
- **Internet è difficilmente controllabile.** La diffusione di messaggi di incitamento all'odio è maggiormente tollerata su Internet rispetto al mondo offline ed è sottoposta a minori controlli. È ugualmente più facile (e comporta meno rischi) insultare o molestare online, perché le persone spesso si esprimono sotto la copertura dell'anonimato.
- **Ha radici profonde.** Gli atteggiamenti e le tensioni sociali che suscitano sentimenti di odio online affondano le loro radici nella società, e non sono diversi, in genere, da quelli che alimentano il discorso dell'odio offline.
- **Impunità e anonimato.** Sono le due presunte caratteristiche delle interazioni sociali in rete: l'impunità e l'anonimato. Queste abbassano le remore etiche. In realtà, però, qualsiasi azione compiuta sul web consente di rintracciare il suo autore.

Il discorso dell'odio si manifesta con un ampio spettro di azioni: sebbene tutte le espressioni che istigano all'odio meritino di essere classificate come malvagie, ne esistono alcune che possono essere peggiori di altre. È utile, quindi, prendere in considerazione alcuni aspetti:

### **Il contenuto e il tono**

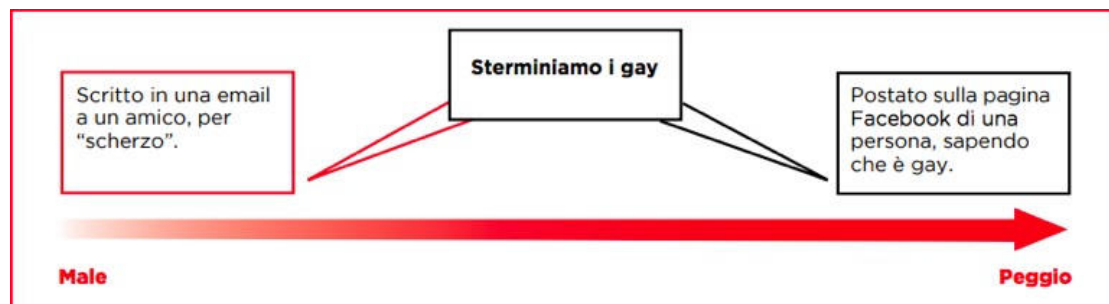
Certe espressioni di odio sono più estreme, utilizzano termini più insultanti e possono perfino

istigare altri ad agire. All'altra estremità della scala, troviamo insulti più moderati o generalizzazioni eccessive, che presentano certi gruppi o individui sotto una cattiva (e perfino sotto falsa) luce.




### L'intenzione degli autori degli insulti

Ci può capitare di offendere gli altri senza volerlo, e poi di pentircene, e perfino di ritirare quanto abbiamo detto. Nei due esempi seguenti, entrambe le affermazioni sono intolleranti e sgradevoli, ma una è stata scritta con l'intenzione di offendere e fare del male.



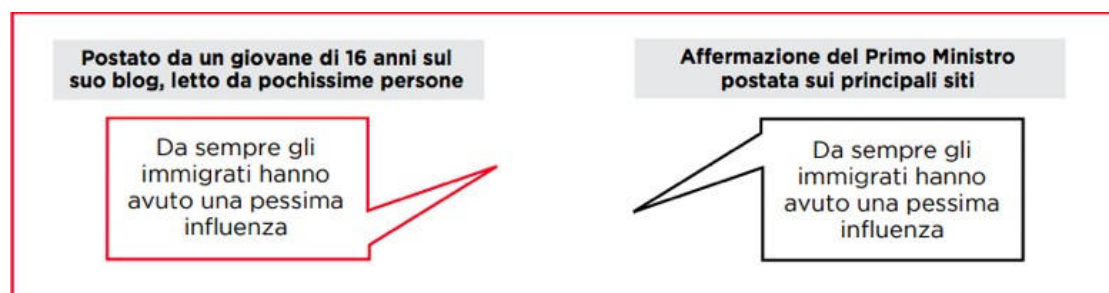
### I bersagli o i bersagli potenziali

Alcuni gruppi, o individui, possono essere più vulnerabili di altri alle critiche. Può dipendere dal modo in cui sono globalmente considerati nella società, o da come sono rappresentati nei media, oppure dalla loro situazione personale, che non permette loro di difendersi efficacemente. L'esempio qui sotto mostra come la stessa espressione, applicata a gruppi diversi, possa avere un impatto molto diverso. Quella di destra rischia di essere molto più pregiudizievole.



### Il contesto

Il contesto di una particolare espressione di odio è legato talvolta a circostanze storiche e culturali specifiche. Può includere altri fattori, come il mezzo utilizzato e il gruppo preso di mira, le tensioni o i pregiudizi esistenti, l'autorità del suo autore, etc.



### **L'impatto o l'impatto potenziale**

L'impatto reale o potenziale esercitato sugli individui, sui gruppi o sull'insieme della società è una delle principali considerazioni da tenere presenti. Spesso, le ripercussioni negative subite dall'individuo o dal gruppo si rivelano più importanti della valutazione dell'episodio da parte di osservatori esterni.

Lo sviluppo delle competenze digitali e l'educazione ad un uso etico e consapevole delle tecnologie assumono quindi un ruolo centrale anche per la promozione della consapevolezza di queste dinamiche in rete.

Occorre in tal senso fornire ai più giovani gli strumenti necessari per decostruire gli stereotipi su cui spesso si fondano forme di hate speech, e promuovere la partecipazione civica e l'impegno, anche attraverso i media digitali e i social network.

**Si potrebbe, quindi, pensare ad attività di analisi e produzione mediale, finalizzate soprattutto a:**

- fornire agli studenti gli strumenti necessari per decostruire gli stereotipi su cui spesso si fondano forme di hate speech, in particolare legati alla razza, al genere, all'orientamento sessuale, alla disabilità;
- promuovere la partecipazione civica e l'impegno, anche attraverso i media digitali e i social network;
- favorire una presa di parola consapevole e costruttiva da parte dei giovani

---

#### **4.4 Dipendenza da Internet e gioco online**

La Dipendenza da Internet fa riferimento all'utilizzo eccessivo e incontrollato di Internet che, al pari di altri comportamenti patologici/dipendenze, può causare o essere associato a isolamento sociale, sintomi da astinenza, problematiche a livello scolastico e irrefrenabile voglia di utilizzo della Rete.

*L'istituto è intenzionato a promuovere azioni di prevenzione attraverso percorsi sul benessere digitale?*

La dipendenza da Internet, che può manifestarsi anche attraverso le ore trascorse online a giocare, rappresenta una questione importante per la comunità scolastica che deve

attenzione al fenomeno e fornire gli strumenti agli studenti e alle studentesse affinché questi siano consapevoli dei rischi che comporta l'iperconnessione.

**La S.I.I.Pa.C., la Società Italiana Intervento Patologie Compulsive, definisce la dipendenza da Internet come progressivo e totale assorbimento del soggetto alla Rete; di seguito alcune caratteristiche specifiche:**

- **Dominanza.** L'attività domina i pensieri ed il comportamento del soggetto, assumendo un valore primario tra tutti gli interessi.
- **Alterazioni del tono dell'umore.** L'inizio dell'attività provoca cambiamenti nel tono dell'umore. Il soggetto prova un aumento d'eccitazione o maggiore rilassatezza come diretta conseguenza dell'incontro con l'oggetto della dipendenza.
- **Conflitto.** Conflitti inter-personali tra il soggetto e coloro che gli sono vicini, conflitti intra- personali interni a se stesso, a causa del comportamento dipendente.
- **Ricaduta.** Tendenza a ricominciare l'attività dopo averla interrotta.

I segnali patologici di questo che viene descritto come **“un vero e proprio abuso della tecnologia”**, anche denominato **“Internet Addiction Disorder”** (I.A.D. coniato dallo psichiatra Ivan Goldberg 1996), sono specifici così come accade per le altre dipendenze più “tradizionali”. In particolare, si hanno: la tolleranza ossia quando vi è un crescente bisogno di aumentare il tempo su internet e l'astinenza quando, cioè, vi è l'interruzione o la riduzione dell'uso della Rete che comporta ansia, agitazione psicomotoria, fantasie, pensieri ossessivi (malessere psichico e/o fisico che si manifesta quando s'interrompe o si riduce il comportamento). Tutto questo ha ripercussioni sulla sfera delle relazioni interpersonali che diventano via via più povere e alle quali si preferisce il mondo virtuale, con alterazioni dell'umore e della percezione del tempo.

Da sottolineare, la nomofobia (nomo deriva da “no-mobile”) termine usato per categorizzare quei soggetti che sperimentano emozioni negative, quali ansia, tristezza e rabbia quando non sono connessi con il proprio smartphone.

Spesso il trascorrere del tempo online, in termini disfunzionali, è scandito dal gioco virtuale che può anche assumere forme di Dipendenza dal gioco online (Net gaming addiction o Internet Gaming Addiction) inserito all'interno del Manuale Diagnostico Statistico dei Disturbi Mentali (DSM 5). Da specificare che la dipendenza qui si realizza quando c'è un abuso, ossia un utilizzo continuativo e sistematico della Rete al fine di giocare impegnando la maggior parte delle giornate, con la conseguente sottrazione del tempo alle altre attività quotidiane del minore.

**In particolare, sei sono le componenti che a livello bio-psico-sociale possono portare ad una vera e propria dipendenza. Di seguito i sintomi che devono essere presenti (per un arco di tempo di almeno un anno):**

1. il giocatore è assorbito totalmente dal gioco;
2. il giocatore è preoccupato e ossessionato dal gioco (si veda Lancini M., Il ritiro sociale negli adolescenti, Raffaello Cortina Ed., Milano, 2019);

3. il gioco consente alla persona di sfuggire alla realtà con la sperimentazione di emozioni più piacevoli;
4. il giocatore manifesta sempre di più l'impulso di giocare e di sperimentare emozioni positive;
5. il giocatore sente di dover dedicare più tempo ai giochi;
6. il giocatore se non può giocare manifesta ansia, depressione e irritabilità;
7. può emergere un ritiro sociale (si veda il punto 3);
8. il giocatore, anche se comprende la gravità della situazione e sospende di giocare comunque non riesce a interrompere del tutto;
9. il giocatore mente agli altri sull'utilizzo che fa dei giochi on line;
10. il giocatore ha perso o mette a rischio relazioni o opportunità a causa dei giochi su Internet o ha perso interesse verso attività nella vita reale.

Anche in questo caso, la scuola ha la possibilità di fare formazione e di indicare strategie per un uso più consapevole delle tecnologie per favorire il "benessere digitale", cioè la capacità di creare e mantenere una relazione sana con la tecnologia.

**La tecnologia infatti ha modificato gli ambienti che viviamo e ha un impatto sulla qualità della vita. Gli elementi che contribuiscono al benessere digitale sono:**

- la ricerca di equilibrio nelle relazioni anche online
- l'uso degli strumenti digitali per il raggiungimento di obiettivi personali
- la capacità di interagire negli ambienti digitali in modo sicuro e responsabile
- la capacità di gestire il sovraccarico informativo e le distrazioni (ad esempio, le notifiche)

Questo è un argomento trasversale, se ne può parlare quando si parla di cittadinanza digitale, di cyberbullismo, di uso integrativo e non sostitutivo dei dispositivi e della Rete; tanto più può essere utile dedicare al tema un momento specifico e riflettere con studenti e studentesse per fare in modo che la tecnologia sia strumento per raggiungere i propri obiettivi e non sia solo distrazione o addirittura ostacolo.

La scuola può insegnare molto da questo punto di vista se integra la tecnologia nella didattica, mostrando un suo utilizzo funzionale che possa rendere più consapevoli i ragazzi e le ragazze delle proprie abitudini online.

Allo stesso modo quando parliamo di videogiochi, dobbiamo pensarli non in termini negativi ma di benessere digitale. Sono parte del mondo di studenti e studentesse.

Se controlliamo la tecnologia possiamo usarne il pieno potenziale e trarne vantaggi. È importante, quindi, non demonizzare la tecnologia o il gioco, ma cercare di entrare nel mondo degli/le studenti e delle studentesse, stabilendo chiare e semplici regole di utilizzo.

---

## 4.5 Sexting

Il “sexting” è fra i rischi più diffusi connessi ad un uso poco consapevole della Rete. Il termine indica un fenomeno molto frequente fra i giovanissimi che consiste nello scambio di contenuti mediali sessualmente espliciti; i/le ragazzi/e lo fanno senza essere realmente consapevoli di scambiare materiale (pedopornografico) che potrebbe arrivare in mani sbagliate e avere conseguenze impattanti emotivamente per i protagonisti delle immagini, delle foto e dei video.

**Il sexting (abbreviazione di sex – sesso e texting – messaggiare, inviare messaggi) indica l’invio e/o la ricezione di contenuti (video o immagini) sessualmente espliciti che ritraggono se stessi o gli altri.**

Spesso sono realizzate con il telefonino, e vengono diffuse attraverso il cellulare (tramite invio di mms o condivisione tramite bluetooth) o attraverso siti, e-mail, chat. Spesso tali immagini o video, se inviate ad una stretta cerchia di persone, si diffondono in modo incontrollabile e possono creare seri problemi, sia personali che legali, alla persona ritratta. L'invio di foto che ritraggono minorenni in pose sessualmente esplicite configura, infatti, il reato di distribuzione di materiale pedopornografico.

I contenuti sessualmente espliciti, quindi, possono diventare materiale di ricatto assumendo la forma di “revenge porn” letteralmente “vendetta porno” fenomeno quest’ultimo che consiste nella diffusione illecita di immagini o di video contenenti riferimenti sessuali diretti al fine di ricattare l’altra parte (la Legge 19 luglio 2019 n. 69, all’articolo 10 ha introdotto in Italia il reato di revenge porn, con la denominazione di diffusione illecita di immagini o di video sessualmente espliciti).

Tra le caratteristiche del fenomeno vi sono principalmente:

- **la fiducia tradita:** chi produce e invia contenuti sessualmente espliciti ripone fiducia nel destinatario, credendo, inoltre, alla motivazione della richiesta (es. prova d’amore richiesta all’interno di una relazione sentimentale);
- **la pervasività con cui si diffondono i contenuti:** in pochi istanti e attraverso una condivisione che diventa virale, il contenuto a connotazione sessuale esplicita può essere diffuso a un numero esponenziale e infinito di persone e ad altrettante piattaforme differenti. Il contenuto, così, diventa facilmente modificabile, scaricabile e condivisibile e la sua trasmissione è incontrollabile;
- **la persistenza del fenomeno:** il materiale pubblicato online può permanere per un tempo illimitato e potrebbe non essere mai definitivamente rimosso. Un contenuto ricevuto, infatti, può essere salvato, a sua volta re-inoltrato oppure condiviso su piattaforme diverse da quelle originarie e/o in epoche successive.

La consapevolezza, o comunque la sola idea di diffusione di contenuti personali, si replica nel tempo e può finire con il danneggiare, sia in termini psicologici che sociali, sia il ragazzo/la ragazza soggetto della foto/del video che colui/coloro che hanno contribuito a diffonderla. Due agiti, quindi, che sono fra loro strettamente legati e che rappresentano veri e propri

comportamenti criminali i quali hanno ripercussioni negative sulla vittima in termini di autostima, di credibilità, di reputazione sociale off e on line. A ciò si associano altri comportamenti a rischio, di tipo sessuale ma anche riferibili ad abuso di sostanze o di alcool. I rischi del sexting, legati al revenge porn, possono contemplare: violenza psicosessuale, umiliazione, bullismo, cyberbullismo, molestie, stress emotivo che si riversa anche sul corpo insieme ad ansia diffusa, sfiducia nell'altro/i e depressione.

---

#### 4.6 Adescamento online

Il **grooming** (dall'inglese "groom" - curare, prendersi cura) rappresenta una tecnica di manipolazione psicologica che gli adulti potenziali abusanti utilizzano per indurre i bambini/e o adolescenti a superare le resistenze emotive e instaurare una relazione intima e/o sessualizzata. Gli adulti interessati sessualmente a bambini/e e adolescenti utilizzano spesso anche gli strumenti messi a disposizione dalla Rete per entrare in contatto con loro.

I luoghi virtuali in cui si sviluppano più frequentemente tali dinamiche sono le chat, anche quelle interne ai giochi online, i social network in generale, le varie app di instant messaging (whatsapp, telegram etc.), i siti e le app di **teen dating** (siti di incontri per adolescenti). Un'eventuale relazione sessuale può avvenire, invece, attraverso webcam o live streaming e portare anche ad incontri dal vivo. In questi casi si parla di adescamento o grooming online.

**In Italia l'adescamento si configura come reato dal 2012 (art. 609-undecies – l'adescamento di minorenni) quando è stata ratificata la Convenzione di Lanzarote (legge 172 del 1° ottobre 2012).**

A seguire vengono descritte le azioni che il nostro Istituto intende intraprendere per prevenire ed affrontare la delicata problematica dell'adescamento.

Potenziali vittime dell'adescamento online possono essere sia bambini che bambine, sia ragazzi che ragazze. Il fenomeno, infatti, non conosce distinzione di genere. Gli adolescenti sono particolarmente vulnerabili, poiché si trovano in una fase della loro vita in cui è molto importante il processo di costruzione dell'identità sessuale. Anche per questo potrebbero essere aperti e curiosi verso nuove esperienze e, talvolta, attratti da relazioni intime e apparentemente rassicuranti. In questa fase è importante, infatti, il bisogno di avere attenzioni esclusive da un'altra persona, di ottenere rinforzi esterni di approvazione per il proprio corpo e la propria immagine. È proprio in ragione della fiducia costruita nella relazione che le vittime di adescamento online riferiscono di sentirsi umiliate, usate, tradite e tendono a sentirsi in colpa e ad autosvalutarsi per essere cadute nella trappola.

L'adescamento, quindi, non avviene apparentemente con una dinamica violenta, ma il "prendersi cura" del minore rappresenta la conditio per carpirne la fiducia ed instaurare una relazione a sfondo erotico. Può capitare che l'adescatore si presenti al minore sotto falsa identità, fingendo quindi di essere un'altra persona così da attirare maggiormente l'attenzione del minore (ad esempio, potrebbe fingersi un talent scout del mondo dello spettacolo alla ricerca di volti nuovi).



Secondo una ricerca condotta da Ipsos per Save the Children Italia (2017), il 42% delle ragazze fra i 12 e i 17 anni chatta spesso/sempre con qualcuno conosciuto in Internet e il 14,5% scopre che qualcuno con cui si è entrati in contatto in Internet non era la persona che diceva di essere. Piuttosto preoccupanti, inoltre, i dati sull'opinione delle ragazze fra i 12 e i 17 anni in relazione alla condivisione di materiale intimo e riservato online, destinato a rimanere fra una cerchia ristretta di persone.

**Il 25,9% delle ragazze pensa che “è sempre sicuro, tanto lo fanno tutti», mentre il 40,3% pensa che “anche se non è sicuro, a volte non hai scelta”.**

**Il processo di adescamento segue generalmente 5 fasi:**

1. **Fase dell'amicizia iniziale:** Questa è la fase in cui l'adescatore cerca i primi contatti con la vittima individuata, provando a socializzare con lei. Tenterà, quindi, di conoscerla meglio al fine di scoprirne bisogni, interessi e il contesto in cui vive. Condividendo argomenti di interesse del minore l'adescatore cercherà pian piano di conquistarsi la sua fiducia, ponendogli domande frequenti che attestano interesse e attenzione nei suoi confronti. Gradualmente affronterà con la vittima argomenti sempre più privati ed intimi.
2. **La fase di risk-assessment:** in seguito ai primi contatti con il minore, l'adescatore cerca di comprendere il contesto in cui si svolge l'interazione (es. da dove si collega alla Rete? I genitori lo controllano quando chatta? Che rapporto ha con loro?). L'obiettivo dell'adescatore è quello di rendere sempre più privato ed “esclusivo” il rapporto, cercando di passare, ad esempio, da una chat pubblica ad una privata, da una chat alle conversazioni attraverso il telefono, per poterne così carpire il numero.
3. **Fase della costruzione del rapporto di fiducia:** le confidenze e le tematiche affrontate divengono via via più private ed intime o comunque molto personali. In questa fase l'adescatore può iniziare a fare regali di vario tipo alla vittima e può anche avvenire lo scambio di foto, subito e non necessariamente a sfondo sessuale.
4. **Fase dell'esclusività:** l'adescatore rende la relazione con il minore sempre più “segreta”, isolandolo sempre più dalla famiglia e dagli amici. Chiederà alla vittima di non raccontare a nessuno ciò che sta vivendo. L'esperienza reciproca verrà presentata come un “geloso segreto” da custodire per non rovinare tutto. In questa fase l'adescatore potrà ricorrere a ricatti morali puntando sulla fiducia costruita, sulla paura o sul senso di colpa.
5. **Fase della relazione sessualizzata:** in questa fase la richiesta di immagini o video sempre più privati e a sfondo erotico potrebbe essere più insistente, così come la proposta di incontri offline. Qualora il minore avesse già inviato immagini o video privati, potrebbe essere ricattato dall'adescatore: se non accettasse un eventuale incontro l'adescatore potrebbe diffondere quel materiale online. Questi, inoltre, tenderà a presentare sempre la situazione come “normale” al fine di vincere le eventuali resistenze del minore a coinvolgersi in tale rapporto.



In Italia l'adescamento si configura come reato dal 2012 (art. 609-undecies – l'adescamento di minorenni) quando è stata ratificata la Convenzione di Lanzarote (legge 172 del 1° ottobre 2012); nel testo della Convenzione il reato viene definito come “qualsiasi atto volto a carpire la fiducia di un minore di anni sedici per scopi sessuali, attraverso artifici, lusinghe o minacce posti in essere anche mediante Internet o altre reti o mezzi di comunicazione”. Si parla di reato anche se l'incontro reale con il minore non avviene; è sufficiente, infatti, il tentativo. La legge 172 del 2012, (art. 351 c.p.p.) prevede che la vittima o chi è testimone di episodi di grooming, debba essere ascoltato in sede di raccolta di sommarie informazioni con l'ausilio di una persona esperta in psicologia o psichiatria infantile.

Per riconoscere un eventuale caso di adescamento online è importante prestare attenzione a piccoli segnali che possono essere indicatori importanti, come ad esempio un cambiamento improvviso nel comportamento di un minore.

**A seguire, alcuni segnali e domande che potrebbero esserci di aiuto:**

- Il minore ha conoscenze sessuali non adeguate alla sua età
- Venite a conoscenza di un certo video o di una foto che circola online o che il minore ha ricevuto o filmato, ma c'è imbarazzo e preoccupazione nel raccontarvi di più...

- Il minore si isola totalmente e sembra preso solo da una relazione online?
- Ci sono prese in giro e allusioni sessuali verso un bambino/ragazzo in particolare?

Il miglior modo per prevenire casi di adescamento online è accompagnare ragazze e ragazzi in un percorso di educazione (anche digitale) all'affettività e alla sessualità. Ciò aiuterebbe a renderli più sicuri emotivamente e pronti ad affrontare eventuali situazioni a rischio, imparando innanzitutto a gestire le proprie emozioni, il rapporto con il proprio corpo e con gli altri. È molto importante, inoltre, che ragazzi e ragazze sappiano a chi rivolgersi in caso di problemi, anche quando pensano di aver fatto un errore, si vergognano o si sentono in colpa. Gli adulti coinvolti, genitori e docenti, devono essere un punto di riferimento per il minore che deve potersi fidare di loro e non sentirsi mai giudicato, ma compreso e ascoltato. Affinché ciò avvenga è necessario tenere sempre aperto un canale di comunicazione con loro sui temi dell'affettività, del digitale e perché no, della sessualità.

Nella società digitale, attraverso la Rete, i minori definiscono se stessi, si raccontano e sperimentano nuove forme di identità, socializzano, si emozionano e si relazionano con gli altri, scoprono la propria sessualità e giocano con essa.

Tutto ciò risponde a bisogni assolutamente naturali e importanti, ma allo stesso tempo può esporre i ragazzi a possibili rischi come quello, appena approfondito, dell'adescamento online.

Il desiderio di conferma sociale (da ottenere anche attraverso i social) e, talvolta, la scarsa consapevolezza degli adolescenti nel gestire la propria immagine online quando pubblicano sui loro profili social video e foto piuttosto intimi o sensuali, può aumentare il rischio di esporli ad un adescamento online. Con un'adeguata competenza digitale ed emotiva, Internet potrebbe essere un valido supporto per i/le ragazzi/e nel loro percorso di esplorazione della sessualità. Purtroppo, però, non è sempre così. La Rete, infatti, abbonda di contenuti inadeguati che offrono una rappresentazione distorta della sessualità e dei rapporti uomo-donna. La sessualità in Rete è spesso rappresentata in modo decontestualizzato e senza alcun richiamo alla dimensione affettiva ed emotiva dei soggetti. Il più delle volte, tali rappresentazioni ricalcano con forza stereotipi di genere come quello della "donna oggetto" e quello dell'"uomo forte e virile", tanto più forte e virile quanto più è in grado di conquistare e dominare quell'"oggetto".

In un contesto simile non c'è da stupirsi se, talvolta, anche i comportamenti degli adolescenti in Rete nella gestione della propria sessualità o semplicemente della propria immagine online riproducano tali modelli. Modelli che la società odierna sembra tuttora confermare in numerosi messaggi che quotidianamente ci arrivano attraverso i media.

La problematica dell'adescamento online (come quella del sexting), quindi, si inquadra in uno scenario più ampio di scarsa educazione emotiva, sessuale e di assenza di competenza digitale, in riferimento al modo in cui i/le ragazzi/e vivono la propria sessualità e la propria immagine online, al loro desiderio di esprimersi e affermare se stessi.

Fondamentale quindi, come sappiamo, è portare avanti un percorso di educazione digitale che comprenda lo sviluppo anche di capacità quali la protezione della propria privacy e la gestione dell'immagine e dell'identità online, la capacità di gestire adeguatamente le proprie

relazioni online (a partire dalla consapevolezza della peculiarità del mezzo/schermo che permette a chiunque di potersi presentare molto diversamente da come realmente è).

Se si sospetta o si ha la certezza di un caso di adescamento online è importante, innanzitutto, che l'adulto di riferimento non si sostituisca al minore nel rispondere, ad esempio, all'adescatore. È importante che il computer o altri dispositivi elettronici del minore vittima non vengano usati per non compromettere eventuali prove.

**Casi di adescamento online richiedono l'intervento della Polizia Postale e delle Comunicazioni a cui bisogna rivolgersi il prima possibile, tenendo traccia degli scambi fra il minore e l'adescatore (ad esempio, salvando le conversazioni attraverso screenshot, memorizzando eventuali immagini o video...).**

L'adescamento, inoltre, può essere una problematica molto delicata da gestire e può avere ripercussioni psicologiche significative sul minore. Per questo potrebbe essere necessario rivolgersi ad un Servizio territoriale (es. Consultorio Familiare, Servizio di Neuropsichiatria Infantile, ecc.) in grado di fornire alla vittima anche un adeguato supporto di tipo psicologico o psichiatrico.

I minori vittime di adescamento riferiscono, generalmente, di sentirsi traditi, ma anche di provare un senso di colpa per essere caduti in trappola ed essersi fidati di uno sconosciuto.

Inutile sottolineare che nei casi più estremi in cui l'adescamento porta ad un incontro fisico e ad un abuso sessuale un sostegno psicologico esperto per il minore è da considerarsi prioritario e urgente.

Per consigli e per un supporto è possibile rivolgersi alla [Helpline di Generazioni Connesse \(19696\)](https://www.generationconnect.it/): operatori esperti e preparati sono sempre a disposizione degli insegnanti, del Dirigente e degli operatori scolastici, oltre che dei bambini, degli adolescenti, dei genitori e di altri adulti che a vario titolo necessitano di un confronto e di un aiuto per gestire nel modo più opportuno eventuali esperienze negative e/o problematiche inerenti l'utilizzo dei nuovi media.

---

#### **4.7 Pedopornografia**

La pedopornografia online è un reato (art. 600-ter comma 3 del c.p.) che consiste nel produrre, divulgare, diffondere e pubblicizzare, anche per via telematica, immagini o video ritraenti bambini/e, ragazzi/e coinvolti/e in comportamenti sessualmente espliciti, **concrete o simulate** o qualsiasi rappresentazione degli organi sessuali a fini soprattutto sessuali.

**La legge n. 269 del 3 agosto 1998** *“Norme contro lo sfruttamento della prostituzione, della pornografia, del turismo sessuale in danno di minori, quali nuove forme di schiavitù”*, introduce nuove fattispecie di reato (come ad esempio il turismo sessuale) e, insieme alle successive modifiche e integrazioni contenute nella **legge n. 38 del 6 febbraio 2006** *“Disposizioni in materia di lotta contro lo sfruttamento sessuale dei bambini e la pedopornografia anche a mezzo Internet”*, segna una tappa fondamentale nella definizione e predisposizione di strumenti utili a contrastare i fenomeni di sfruttamento sessuale a

danno di minori. Quest'ultima, introduce, tra le altre cose, il reato di "pornografia minorile virtuale" (artt. 600 ter e 600 quater c.p.) che si verifica quando il materiale pedopornografico rappresenta immagini relative a bambini/e ed adolescenti, realizzate con tecniche di elaborazione grafica non associate, in tutto o in parte, a situazioni reali, la cui qualità di rappresentazione fa apparire come vere situazioni non reali.

**Secondo la Legge 172/2012 - Ratifica della Convenzione di Lanzarote (Art 4.) per pornografia minorile si intende ogni rappresentazione, con qualunque mezzo, di un minore degli anni diciotto coinvolto in attività sessuali esplicite, reali o simulate, o qualunque rappresentazione degli organi sessuali di un minore di anni diciotto per scopi sessuali.**

In un'ottica di attività preventive, il tema della pedopornografia è estremamente delicato, occorre parlarne sempre in considerazione della maturità, della fascia d'età e selezionando il tipo di informazioni che si possono condividere.

La pedopornografia è tuttavia un fenomeno di cui si deve sapere di più, ed è utile parlarne, in particolare se si vogliono chiarire alcuni aspetti legati alle conseguenze impreviste del sexting.

Inoltre, è auspicabile che possa rientrare nei temi di un'attività di sensibilizzazione rivolta ai genitori e al personale scolastico promuovendo i servizi di Generazioni Connesse: qualora navigando in Rete si incontri materiale pedopornografico è opportuno segnalarlo, anche anonimamente, attraverso il sito [www.generazioniconnesse.it](http://www.generazioniconnesse.it) alla sezione "**Segnala contenuti illegali**" ([Hotline](#)).

**Il servizio Hotline si occupa di raccogliere e dare corso a segnalazioni, inoltrate anche in forma anonima, relative a contenuti pedopornografici e altri contenuti illegali/dannosi diffusi attraverso la Rete. I due servizi messi a disposizione dal Safer Internet Centre sono il "Clicca e Segnala" di [Telefono Azzurro](#) e "STOP-IT" di [Save the Children](#).**

La pedopornografia esiste da prima dell'avvento di Internet. Tuttavia, la diffusione della Rete, l'evoluzione e la moltiplicazione dei "luoghi" virtuali, il cambiamento costante delle stesse tecnologie digitali, ha radicalmente cambiato il modo in cui il materiale pedopornografico viene prodotto e diffuso, contribuendo ad un aumento della sua disponibilità e dei canali di diffusione. La diffusione della banda larga, ad esempio, consente di caricare e scaricare velocemente video e foto anche di grandi dimensioni, così come la diffusione delle videocamere e dei cellulari con videocamera incorporata, consente la produzione "in house" di materiale video, riproducibile facilmente online.

Qualora navigando in Rete si incontri materiale pedopornografico è opportuno segnalarlo, anche anonimamente, attraverso il sito [www.generazioniconnesse.it](http://www.generazioniconnesse.it) alla sezione "Segnala contenuti illegali" ([Hotline](#)). Il servizio Hotline si occupa di raccogliere e dare corso a segnalazioni, inoltrate anche in forma anonima, relative a contenuti pedopornografici e altri contenuti illegali/dannosi diffusi attraverso la Rete. I due servizi messi a disposizione dal Safer Internet Centre sono il "Clicca e Segnala" di [Telefono Azzurro](#) e "STOP-IT" di [Save the Children](#). Una volta ricevuta la segnalazione, gli operatori procederanno a coinvolgere le autorità competenti in materia. L'intento è quello di facilitare il processo di rimozione del

materiale stesso dalla Rete e allo stesso tempo consentire le opportune attività investigative finalizzate ad identificare chi possiede quel materiale, chi lo diffonde e chi lo produce, ma, soprattutto e primariamente, ad identificare i minori abusati presenti nelle immagini e video, assicurando la fine di un abuso che potrebbe essere ancora in corso e il supporto necessario.

**Parallelamente, se si ravvisa un rischio per il benessere psicofisico dei/le bambini/e, ragazzi/e coinvolte nella visione di questi contenuti** sarà opportuno ricorrere a un supporto psicologico anche passando per una consultazione presso il medico di base o pediatra di riferimento. Le strutture pubbliche a cui rivolgersi sono i servizi socio-sanitari del territorio di appartenenza: Consultori Familiari, Servizi di Neuropsichiatria infantile, centri specializzati sull'abuso e il maltrattamento all'infanzia, etc.

Se si è a conoscenza di tale tipologia di reato è possibile far riferimento alla: Polizia di Stato – Compartimento di Polizia postale e delle Comunicazioni; Polizia di Stato – Questura o Commissariato di P.S. del territorio di competenza; Arma dei Carabinieri – Comando Provinciale o Stazione del territorio di competenza; [Polizia di Stato – Commissariato online](#).

Studi in materia dimostrano come l'utilizzo di materiale pedopornografico possa essere propedeutico all'abuso sessuale agito ed è quindi fondamentale, in termini preventivi, intervenire per ridurre l'incidenza di tale possibilità. L'abuso sessuale online rappresenta una particolare declinazione dell'abuso sessuale su bambini/e, ragazzi/e, la cui caratteristica fondante è il ruolo ricoperto dalle tecnologie digitali, le quali diventano il mezzo principale attraverso cui l'abuso viene perpetrato, documentato e diffuso in Rete con immagini e/o video. Le dinamiche attraverso cui l'abuso sessuale online si manifesta producono effetti sulle vittime che si aggiungono e moltiplicano a quelli associati all'abuso sessuale. Si pensi, a titolo di esempio, all'impatto che può avere la consapevolezza dell'esistenza (spesso anche in Rete) delle immagini e/o video dell'abuso sulla vittima, o a come gestire le stesse immagini e/o video durante la fase investigativa e giudiziaria. L'esposizione alle immagini dell'abuso, infatti, sia durante il processo giudiziario, sia durante il percorso di cura, deve essere attentamente valutata, poiché può comportare, per il/la minore coinvolto/a, un rischio di vittimizzazione secondaria.

Anche i comportamenti del sexting non è escluso che si possano configurare come reati connessi con la pedopornografia poiché, secondo il nostro ordinamento giudiziario, il materiale così prodotto e scambiato si declina come pedopornografico e soprattutto perché il rischio di perdere il controllo di tali immagini, uscendo dallo scambio consensuale è molto alto e spesso ragazzi e ragazze non hanno consapevolezza delle conseguenze (anche serie) delle loro azioni, come la possibilità di diffondere in Rete immagini intime/private di altri/e fuori dai canali riservati dello scambio. Il fenomeno dei sexting richiede di porre l'attenzione sulla necessità della prevenzione: i più giovani devono acquisire quelle competenze in grado di orientarli e guidarli nelle loro scelte anche online; **per questo motivo, come già sottolineato, l'educazione, compresa l'educazione all'affettività, riveste un ruolo fondamentale.**

Risulta utilissima l'attività educativa sull'affettività e le relazioni, sottolineando sempre la necessità di rivolgersi ad un adulto quando qualcosa online mette a disagio.

## **Il nostro piano d'azioni**

### **Azioni da svolgere entro un'annualità scolastica:**

- Promuovere incontri e laboratori per studenti e studentesse dedicati all'Educazione Civica Digitale
- Organizzare laboratori di educazione alla sessualità e all'affettività rivolti agli studenti e alle studentesse

### **AZIONI (da sviluppare nell'arco dei tre anni scolastici successivi)**

- Organizzare uno o più incontri di sensibilizzazione sui rischi online e un utilizzo sicuro e consapevole delle tecnologie digitali rivolti agli studenti/studentesse.
- Organizzare uno o più incontri informativi per la prevenzione dei rischi associati all'utilizzo delle tecnologie digitali, rivolti agli/le studenti/studentesse, con il coinvolgimento di esperti.
- Organizzare uno o più incontri informativi per la prevenzione dei rischi associati all'utilizzo delle tecnologie digitali, rivolti ai genitori e ai docenti, con il coinvolgimento di esperti.
- Organizzare uno o più eventi e/o dibattiti in momenti extra-scolastici, sui temi della diversità e sull'inclusione rivolti a genitori, studenti/studentesse e personale della scuola.

## Capitolo 5 - Segnalazione e gestione dei casi

### *5.1. Cosa segnalare*

Il personale docente del nostro Istituto quando ha il sospetto o la certezza che uno/a studente/essa possa essere vittima o responsabile di una situazione di cyberbullismo, sexting o adescamento online ha a disposizione procedure definite e può fare riferimento a tutta la comunità scolastica.

Questa sezione dell'ePolicy contiene le procedure standardizzate per la segnalazione e gestione dei problemi connessi a comportamenti online a rischio di studenti e studentesse (vedi allegati a seguire).

Tali procedure dovranno essere una guida costante per il personale della scuola nell'identificazione di una situazione online a rischio, così da definire le modalità di presa in carico da parte della scuola e l'intervento migliore da mettere in atto per aiutare studenti/esse in difficoltà. Esse, inoltre, forniscono valide indicazioni anche per i professionisti e le organizzazioni esterne che operano con la scuola (vedi paragrafo 1.3. dell'ePolicy).

Nelle procedure:

- sono indicate le figure preposte all'accoglienza della segnalazione e alla presa in carico e gestione del caso;
- le modalità di coinvolgimento del referente per il contrasto del bullismo e del cyberbullismo, oltre al Dirigente Scolastico.

Inoltre, la scuola **individua le figure che costituiranno un team** preposto alla gestione della segnalazione (gestione interna alla scuola, invio ai soggetti competenti).

Nell'affrontare i casi prevediamo la **collaborazione con altre figure, enti, istituzioni e servizi presenti sul territorio** (che verranno richiamati più avanti), qualora la gravità e la sistematicità della situazione richieda interventi che esulano dalle competenze e possibilità della scuola.

**Tali procedure sono comunicate e condivise con l'intera comunità scolastica.**

Questo risulta importante sia per facilitare l'emersione di situazioni a rischio, e la conseguente presa in carico e gestione, sia per dare un messaggio chiaro a studenti e studentesse, alle famiglie e a tutti coloro che vivono la scuola che la stessa è un luogo sicuro, attento al benessere di chi lo vive, in cui le problematiche non vengono ignorate ma gestite con una mobilitazione attenta di tutta la comunità.



La condivisione avverrà attraverso assemblee scolastiche che coinvolgono i genitori, gli studenti e le studentesse e il personale della scuola, con l'utilizzo di locandine da affiggere a scuola, attraverso news nel sito della scuola e durante i collegi docenti e attraverso tutti i canali maggiormente utili ad un'efficace comunicazione.

A seguire, le problematiche a cui fanno riferimento le procedure allegate:

- **Cyberbullismo:** è necessario capire se si tratta effettivamente di cyberbullismo o di altra problematica. Oltre al contesto, vanno considerate le modalità attraverso le quali il comportamento si manifesta (alla presenza di un "pubblico"? Tra coetanei? In modo ripetuto e intenzionale? C'è un danno percepito alla vittima? etc.). È necessario poi valutare l'eventuale stato di disagio vissuto dagli/le studenti/esse coinvolti/e (e quindi valutare se rivolgersi ad un servizio deputato ad offrire un supporto psicologico e/o di mediazione).
- **Adescamento online:** se si sospetta un caso di adescamento online è opportuno, innanzitutto, fare attenzione a non cancellare eventuali prove da smartphone, tablet e computer utilizzati dalla persona minorenni e inoltre è importante non sostituirsi al bambino/a e/o adolescente, evitando, quindi, di rispondere all'adescatore al suo posto). È fondamentale valutare il benessere psicofisico dei minori e il rischio che corrono. Vi ricordiamo che l'attuale normativa prevede che la persona coinvolta in qualità di vittima o testimone in alcune tipologie di reati, tra cui il grooming, debba essere ascoltata in sede di raccolta di informazioni con l'ausilio di una persona esperta in psicologia o psichiatria infantile.
- **Sexting:** nel caso in cui immagini e/o video, anche prodotte autonomamente da persone minorenni, sfuggano al loro controllo e vengano diffuse senza il loro consenso è opportuno adottare sistemi di segnalazione con l'obiettivo primario di tutelare il minore e ottenere la rimozione del materiale, per quanto possibile, se online e il blocco della sua diffusione via dispositivi mobili.

Per quanto riguarda la necessità di segnalazione e rimozione di contenuti online lesivi, ciascun minore ultra quattordicenne (o i suoi genitori o chi esercita la responsabilità del minore) che sia stato vittima di cyberbullismo può inoltrare al titolare del trattamento o al gestore del sito internet o del social media un'istanza per l'oscuramento, la rimozione o il blocco dei contenuti diffusi nella Rete. Se entro 24 ore il gestore non avrà provveduto, l'interessato può rivolgere analoga richiesta al Garante per la protezione dei dati personali, che rimuoverà i contenuti entro 48 ore.

Vi suggeriamo, inoltre, i seguenti servizi:

- Servizio di [Helpline 19696](#) e [Chat di Telefono Azzurro](#) per supporto ed emergenze;
- [Clicca e segnala di Telefono Azzurro](#) e [STOP-IT di Save the Children Italia](#) per segnalare la presenza di materiale pedopornografico online.

## 5.2. *Come segnalare: quali strumenti e a chi*

L'insegnante riveste la qualifica di pubblico ufficiale in quanto l'esercizio delle sue funzioni non è circoscritto all'ambito dell'apprendimento, ossia alla sola preparazione e tenuta delle lezioni, alla verifica/valutazione dei contenuti appresi dagli studenti e dalle studentesse, ma si estende a tutte le altre attività educative.

Le situazioni problematiche in relazione all'uso delle tecnologie digitali dovrebbero essere sempre gestite anche a livello di gruppo.

Come descritto nelle procedure di questa sezione, si potrebbero palesare due casi:

- CASO A (SOSPETTO) – Il docente ha il sospetto che stia avvenendo qualcosa tra gli/le studenti/esse della propria classe, riferibile a un episodio di bullismo e/o cyberbullismo, sexting o adescamento online.
- CASO B (EVIDENZA) – Il docente ha evidenza certa che stia accadendo qualcosa tra gli/le studenti/esse della propria classe, riferibile a un episodio di bullismo e/o cyberbullismo, sexting o adescamento online.

Per tutti i dettagli si fa riferimento agli allegati con le procedure.

---

## **Strumenti a disposizione di studenti/esse**

Per aiutare studenti/esse a segnalare eventuali situazioni problematiche che stanno vivendo in prima persona o di cui sono testimoni, la scuola può prevedere alcuni strumenti di segnalazione ad hoc messi a loro disposizione:

- un indirizzo e-mail specifico per le segnalazioni;
- scatola/box per la raccolta di segnalazioni anonime da inserire in uno spazio accessibile e ben visibile della scuola;
- sportello di ascolto con professionisti;
- docente referente per le segnalazioni.

Anche studenti e studentesse, inoltre, possono rivolgersi alla Helpline del progetto Generazioni Connesse, al numero gratuito [1.96.96](tel:19696).

## 5.3. *Gli attori sul territorio*

Talvolta, nella gestione dei casi, può essere necessario rivolgersi **ad altre figure, enti, istituzioni e servizi presenti sul territorio** qualora la gravità e la sistematicità della situazione richieda interventi che esulano dalle competenze e possibilità della scuola.

Per una mappatura degli indirizzi di tali strutture è possibile consultare il [Vademecum](#) di Generazioni Connesse "Guida operativa per conoscere e orientarsi nella gestione di alcune problematiche connesse all'utilizzo delle tecnologie digitali da parte dei più giovani" (seconda parte, pag. 31), senza dimenticare che la Helpline di Telefono Azzurro (19696) è sempre attiva nell'offrire una guida competente ed un supporto in tale percorso.

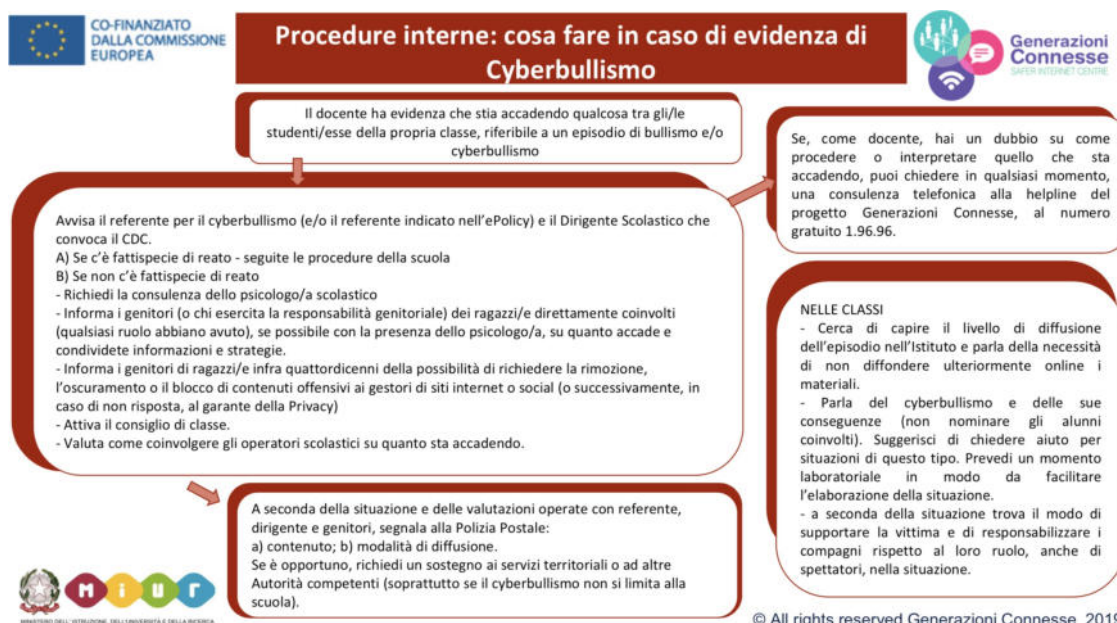
A seguire i principali Servizi e le Agenzie deputate alla presa in carico dei vari aspetti che una

problematica connessa all'utilizzo di Internet può presentare.

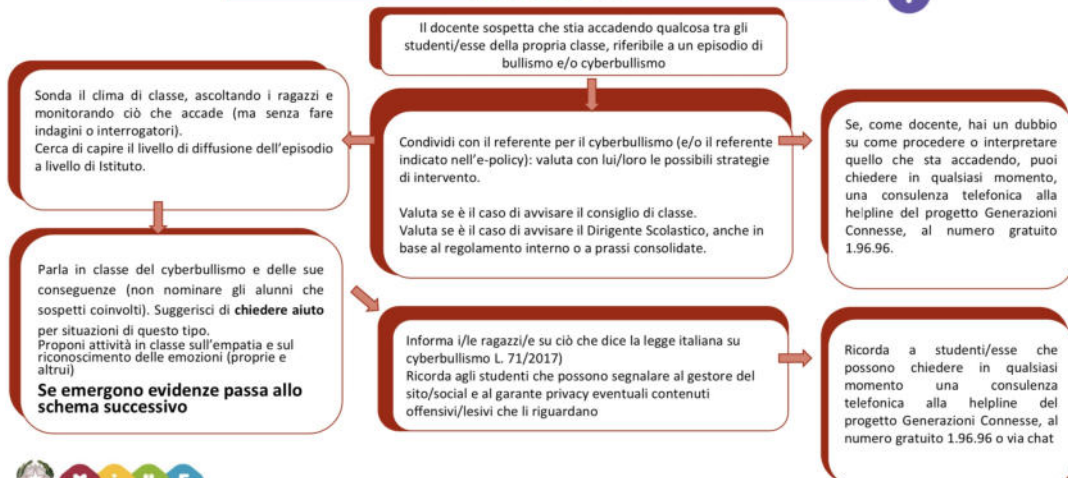
- **Comitato Regionale Unicef:** laddove presente, su delega della regione, svolge un ruolo di difensore dei diritti dell'infanzia.
- **Co.Re.Com. (Comitato Regionale per le Comunicazioni):** svolge funzioni di governo e controllo del sistema delle comunicazioni sul territorio regionale, con particolare attenzione alla tutela dei minori.
- **Ufficio Scolastico Regionale:** supporta le scuole in attività di prevenzione ed anche nella segnalazione di comportamenti a rischio correlati all'uso di Internet.
- **Polizia Postale e delle Comunicazioni:** accoglie tutte le segnalazioni relative a comportamenti a rischio nell'utilizzo della Rete e che includono gli estremi del reato.
- **Aziende Sanitarie Locali:** forniscono supporto per le conseguenze a livello psicologico o psichiatrico delle situazioni problematiche vissute in Rete. In alcune regioni, come il Lazio e la Lombardia, sono attivi degli ambulatori specificatamente rivolti alle dipendenze da Internet e alle situazioni di rischio correlate.
- **Garante Regionale per l'Infanzia e l'Adolescenza e Difensore Civico:** segnalano all'Autorità Giudiziaria e ai Servizi Sociali competenti; accolgono le segnalazioni di presunti abusi e forniscono informazioni sulle modalità di tutela e di esercizio dei diritti dei minori vittime. Segnalano alle amministrazioni i casi di violazione e i fattori di rischio o di danno dovute a situazioni ambientali carenti o inadeguate.
- **Tribunale per i Minorenni:** segue tutti i procedimenti che riguardano reati, misure educative, tutela e assistenza in riferimento ai minori.

#### 5.4. Allegati con le procedure

##### Procedure interne: cosa fare in caso di sospetto di Cyberbullismo?

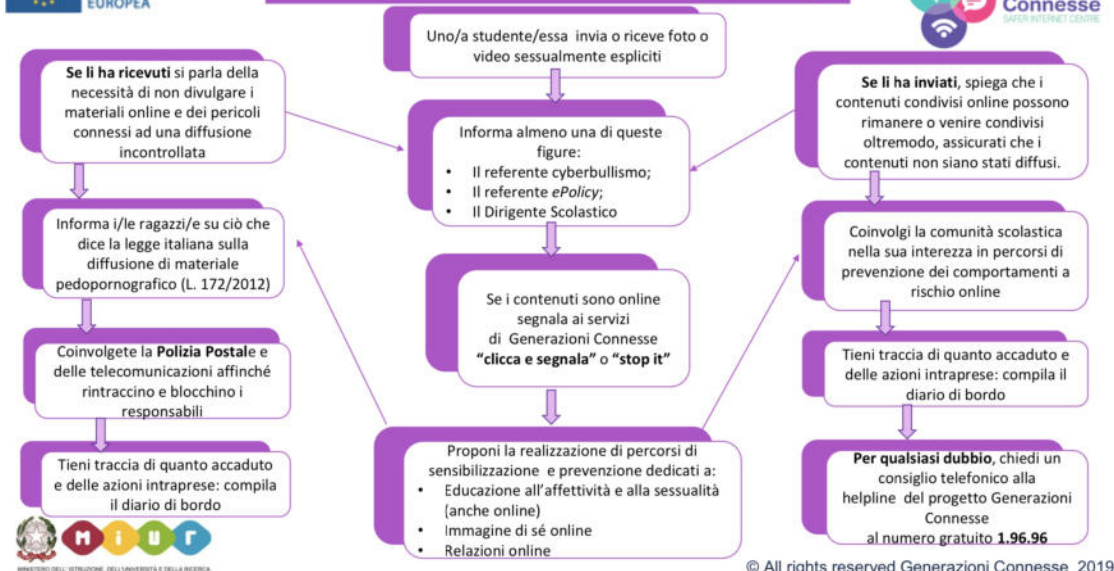


## Procedure interne: cosa fare in caso di sospetto di Cyberbullismo

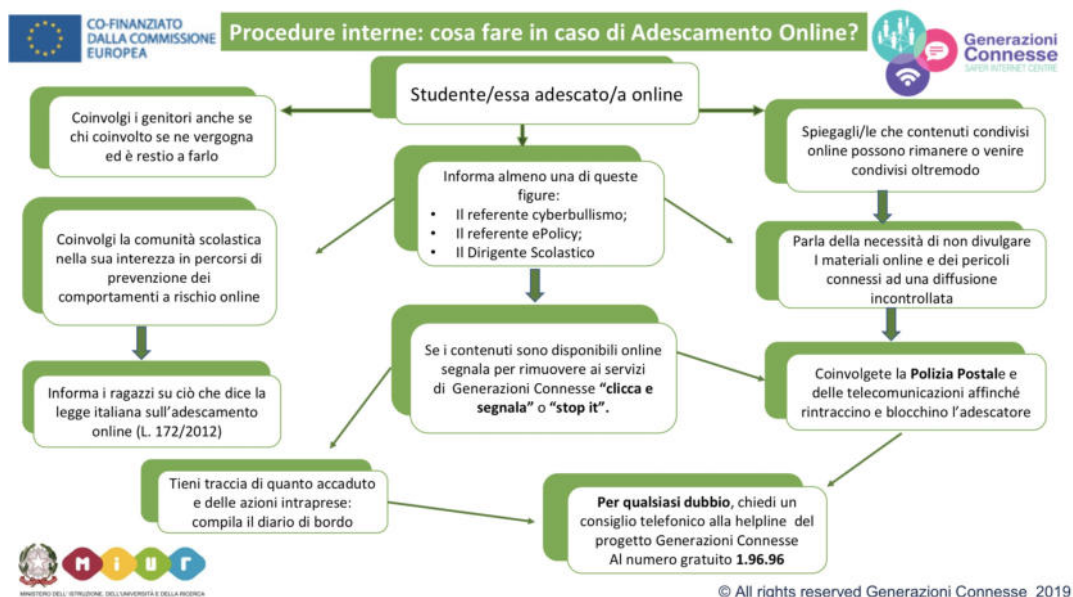


## Procedure interne: cosa fare in caso di sexting?

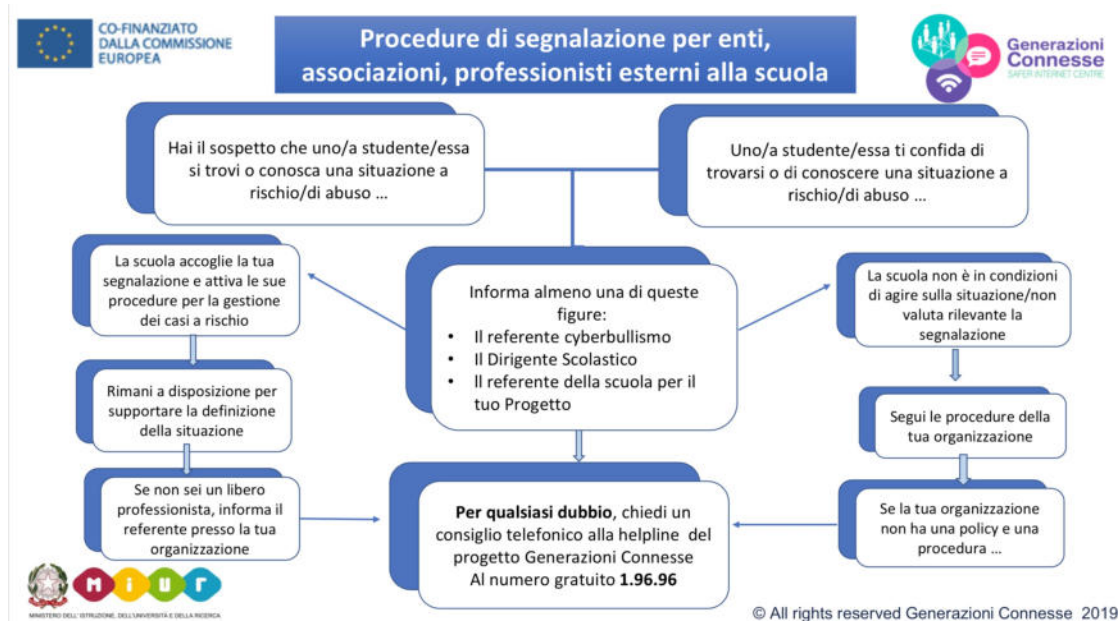
## Procedure interne: cosa fare in caso di Sexting?



## Procedure interne: cosa fare in caso di adescamento online?



## Procedure di segnalazione per enti, associazioni, professionisti esterni alla scuola



### Il nostro piano d'azioni

#### Azioni da svolgere entro un'annualità scolastica:

- Condivisione con il personale della scuola delle procedure che permettano l'identificazione di una situazione online a rischio.

- Istituire una scatola/box per la raccolta di segnalazioni anonime da inserire in uno spazio accessibile e ben visibile della scuola;
- individuare un docente referente per le segnalazioni.

**Azioni da svolgere nei prossimi 3 anni:**

- creare un indirizzo e-mail specifico per le segnalazioni;
- organizzare sportelli di ascolto con professionisti anche in collaborazione con enti o soggetti terzi del territorio.

## **Altri allegati**

- [Scheda di segnalazione](#)
- [Diario di bordo](#)
- [iGloss@ 1.0 l'ABC dei comportamenti devianti online](#)
- [Elenco reati procedibili d'ufficio](#)